



**KATALOG 2023
MADE IN GERMANY**

Gültig ab September 2022





LEISTUNGS- STARKE PRODUKTE

Made in Germany



VORAUSGEHEN SEIT 1835



Auf dem Lande im niedersächsischen Leer, wo die Wurzeln des Unternehmens REMARC liegen, musste man schon immer etwas cleverer sein, um mit „den Großen“ mithalten zu können. Und so legen wir bei allen unseren Konstruktionen immer ein Quäntchen mehr obendrauf: an Ideen, an Materialien, an Verarbeitungsqualität – und natürlich auch an Leidenschaft.

Innovation trifft auf Perfektion

Seit 1835 steht unser Unternehmen für stetige Innovationskraft und höchste Qualität – Made in Germany. Wir entwickeln leistungsstarke Produkte aus der Praxis für die Praxis. Unser Anspruch ist es, Ihren Erwartungen an ein perfektes Produkt optimal gerecht zu werden.

Gemacht für die Ewigkeit

Wir fertigen Produkte, die in Sachen Leistungsfähigkeit, Langlebigkeit und Zuverlässigkeit Maßstäbe setzen. Unsere Reinigungsgeräte, Häcksler, Vertikutierer und Frontmäher sind auf hohe Beanspruchung ausgelegt und erleichtern Ihnen die Arbeit mit vielen cleveren Funktionen.

Aus Cramer wird REMARC

Warum haben wir uns für eine Namensänderung entschieden? Weil wir mit dem neuen Namen ein Synonym für Spitzenqualität am Markt etablieren wollen. Großen Nutzwert, hohe Langlebigkeit, absolute Robustheit und Qualität „Made in Germany“ zeichnen alle REMARC Produkte aus.

Pulverbeschichtete Oberflächen – robust und langlebig

Wir versehen alle unsere Werkstücke mit einer besonders widerstandsfähigen, zweifachen Pulverlackierung und einem maximalen Korrosionsschutz durch einen Titan/Circon-Haftgrund. Das Ergebnis ist ein perfekter, langanhaltender Oberflächenschutz für Produkte, die tagtäglich unter härtesten Bedingungen im Einsatz sind.

Moderne Antriebstechnik – umweltschonend und effizient

Ganz gleich, ob kabelgebunden, akku- oder benzinbetrieben, für unsere Geräte setzen wir nur modernste Antriebstechnik mit einer optimalen Motorisierung ein. So arbeiten sie besonders leise, umweltschonend und effizient.




Erfahren Sie mehr über REMARC und unsere innovativen Produkte, die professionellen Anwendern sowie anspruchsvollen Hobbygärtnern die Arbeit erleichtern. Besuchen Sie uns gerne online auf www.remarc.eu



Kehmaschine KM 80 G

ÜBER 185 JAHRE KNOW-HOW UND LEIDENSCHAFT

1835 - 2022



Innovationsstark durch 3 Jahrhunderte

Wenn ein technisch ausgerichtetes Unternehmen sich seit 1835 behauptet und vom 19. bis ins 21. Jahrhundert hinein dynamisch wächst, dann steckt einiges dahinter: die Fähigkeit zum Wandel und die Innovationskraft, diesen aktiv mitzugestalten. Unser Leeraner Produktionsbetrieb für Gartengeräte ist ein in der 6. Generation inhabergeführter Betrieb in Privatbesitz. Die Formel für unseren dauerhaften Erfolg: technisch und qualitativ immer an der Spitze sein.

1920

Technik- und Qualitätsführerschaft mit Tradition

Was im 19. Jahrhundert in der Würde als Schmiede begann, wurde 1920 ein Entwicklungs- und Produktionsbetrieb in Leer mit Großserienfertigung für Steinschrotmühlen.



1946

Innovative Ideen umgesetzt mit solider Wertarbeit

Ab 1946 gewann die Fertigung von Landmaschinen wie Heugebläse, Hackgeräte und Kartoffellegemaschinen an Bedeutung. Unsere erste selbst entwickelte, vollautomatische Kartoffellegemaschine wurde ein weltweiter Vertriebsfolg.



1975

Gartentechnik auf Profiniveau

Ende der 70er Jahre wuchs das heute erfolgreiche Geschäftsfeld aus der Entwicklung der Schreddertechnik für die Garten- und Landschaftspflege: Gartengeräte für Anspruchsvolle. Häcksler, Vertikutierer, Universalsauger, Kehrmaschinen und Rasentraktoren mit dem Spitzenmodell Tourno King Size überzeugen seither ambitionierte Hobbygärtner ebenso wie professionelle Garten- und Landschaftsbauer mit robuster, langlebiger Funktionssicherheit bei geringen Wartungsintervallen.

HEUTE

Qualitätssicherung made in Germany

Das innovative Entwicklungsteam von REMARC konstruiert mit modernsten 3-D-CAD Systemen die von Handel und Anwendern gewünschte Spitzenqualität "Made in Germany". Diese werden dann direkt in Leer gefertigt. Eine vollautomatische Laser-Schneideanlage und eine Pulverbeschichtung garantieren optimalen Kanten- und Korrosionsschutz. Umweltschonende Technik und „Technik neuester Stand“ gehören bei REMARC seit den ersten Windmühlenlagern vor über 175 Jahren schon immer zusammen.

REMARC MASCHINENFABRIK

Made in Norddeutschland

Seit 1835 produzieren wir hochwertige Gartengeräte in unserer Maschinenfabrik in Leer, im schönen Ostfriesland. Dabei legen wir großen Wert darauf, mit Zulieferern aus der Region zusammenzuarbeiten. Denn so erreichen wir eine hohe Qualität und kurze Transportwege.



Innovative Fertigung

Unsere Konstrukteure begleiten Maschinen von der Idee bis zur Serienfertigung. Dazwischen liegen viele Teststunden und Messungen. Moderne Maschinen ermöglichen zunderfreies Lasern ohne Grat. In Verbindung mit der Pulverbeschichtung aus Epoxidharz und Polyester ergibt sich eine robuste Beschichtung, die auch dem Einsatz im Winter gewachsen ist.

Millimetergenaue Verarbeitung

Zwei Schweißroboter arbeiten mit einer gleichbleibenden Qualität, die besonders wichtig ist für die präzise Fertigung der Turbinen und Häckselscheiben. Viele drehende Teile werden von uns zusätzlich ausgewuchtet. Unsere Kunden schätzen die langlebigen und robusten Maschinen aus Leer, für die oftmals auch nach vielen Einsatzjahren die passenden Ersatzteile zur Verfügung stehen. Ersatzteillisten und Bedienungsanleitungen finden Sie zum Download auf unserer Website unter www.remarc.eu.



**QUALITÄT
MADE IN
GERMANY**



SCHALL- UND SCHWINGUNGSWERTE

Gartengeräte müssen Schall- und Schwingungswerte einhalten. Unsere Maschinen erfüllen oder unterbieten diese Werte und werden regelmäßig überprüft. Daten dazu finden Sie in den Bedienungsanleitungen oder auf unserer Webseite unter www.remarc.eu.



REMARC TIPP





Häcksler Kompostmeister 2.4

INHALT

1



**Frontmäher
& Zubehör**

Seite 12-19

2



**Universalsauger
& Laubbläser**

Seite 20-27

3



Kompaktmulcher

Seite 28-29

4



Kehrmaschinen

Seite 30-43


5



Häcksler

Seite 44-53

6



Vertikutierer

Seite 54-57



**INNOVATIVE
ALLROUNDER
FÜR JEDE FLÄCHE**



● Frontmäher Touro King Size 4WD

REMARC FRONTMÄHER & ZUBEHÖR

Viel mehr als nur Rasenmähen

Das REMARC TOURNO Sortiment, sowohl die GT als auch die King Size Modelle, beeindrucken durch ihre überragende Vielseitigkeit. Möglich macht dies ein äußerst cleveres Modul-Konzept, bestehend aus einem Aufsitz-Fahrzeug, angetrieben von einem leistungsstarken Motor in Profiqualität, sowie diversen leicht zu montierenden Anbaugeräten. So werden die TOURNO Modelle im Handumdrehen vom Frontmäher zur Kehrmaschine, zum Schneeräumer, zum Vertikutierer, zum Transporter und vieles mehr. Kurz: Die TOURNOs sind echte Allrounder.



Abbildung: Touro King Size Servo

DIE REMARC LÖSUNG für schwieriges Gelände

Protect-Belt

Mähen bei Geländeunebenheiten ist nicht nur schwierig, sondern birgt auch die Gefahr, dass sich der Keilriemen des Mähwerks löst. Deshalb hat REMARC für die TOURNO Frontmäher das Protect-Belt-System entwickelt. Es sorgt dafür, dass sich das Mähdeck während der Arbeit bis zu 18 cm der Geländeform anpasst und der Keilriemen immer optimal gespannt bleibt.



Die Keilriemenscheiben müssen immer zueinander fluchtend angeordnet sein, damit der Keilriemen nicht abläuft.



Sobald sich das Mähdeck an die Geländeform anpasst, ist die Flucht der Keilriemenscheiben nicht mehr gewährleistet und der Keilriemen würde normalerweise abspringen.



Zwei kugelgelagerte Führungsrollen gewährleisten das Fluchten des Keilriemens auch bei Geländeunebenheiten.



TOURNO GT: KRAFTVOLL UND KOMFORTABEL MÄHEN

Mit dem TOURNO GT bewältigen Sie schnell jede Art von Rasenflächen – ganz gleich, wie groß sie sind. So ist er mit einem leistungsstarken Motor ausgestattet und besitzt viele durchdachte Komfortmerkmale, die Sie dabei unterstützen, jede Aufgabe mühelos und ermüdungsfrei zu meistern. Damit macht Gartenarbeit richtig Spaß!



TOURNO GT 2 WD

Artikelnummer: 1428080

- + Durch Protect-Belt passt sich das Mähdeck während der Arbeit bis zu 18 cm der Geländeform an.
- + 1-Zylinder-4-Takt Motor aus der REMARC Baureihe vereint kraftvolle Laufruhe mit geringem Verbrauch.

Ergonomischer Sitz mit Anti-Vibrations-Federung und hoher Rückenlehne | 2 WD-Vorderradantrieb | Keilriemen-Schutzsystem | Serviceposition für Reinigung, Klappenwechsel und Wartung | 8,5 l Kraftstofftank für längeren Arbeitseinsatz

TECHNISCHE DATEN

Motor	REMARC 440 9,5 kW / 12,5 PS / 3600 U/min
Maße ohne Mähwerk (L/B/H)	185/87/110 cm
Maße mit Mähwerk (L/B/H)	217/96/110 cm
Start	E-Start
Kraftübertragung	Hydrostatischer Frontantrieb
Gewicht	200 kg

9,5 kW	8,5 l	6 km/h
Leistung	Tankvolumen	Geschwindigkeit



TOURNO GT 4 WD

Artikelnummer: 1428081

- + Der von uns entwickelte 4 WD-Allradantrieb sorgt auch auf schwierigem Terrain sowie auf rutschigen Böden für mehr Grip.
- + Durch Protect-Belt passt sich das Mähdeck während der Arbeit bis zu 18 cm der Geländeform an.
- + 1-Zylinder-4-Takt Motor aus der REMARC Baureihe vereint kraftvolle Laufruhe mit geringem Verbrauch.

Ergonomischer Sitz mit Anti-Vibrations-Federung und hoher Rückenlehne | 4 WD-Allradantrieb | Keilriemen-Schutzsystem | Serviceposition für Reinigung, Klappenwechsel und Wartung | 8,5 l Kraftstofftank für längeren Arbeitseinsatz

TECHNISCHE DATEN

Motor	REMARC 440 9,5 kW / 12,5 PS / 3600 U/min
Maße ohne Mähwerk (L/B/H)	185/87/110 cm
Maße mit Mähwerk (L/B/H)	217/96/110 cm
Start	E-Start
Kraftübertragung	Hydrostatischer Allradantrieb
Gewicht	212 kg

9,5 kW	8,5 l	6 km/h
Leistung	Tankvolumen	Geschwindigkeit

Rasenmähen perfektionieren mit Original Zubehör von REMARC

TOURNO GT ZUBEHÖR: MACHT DEN MÄHER ZUM MULTITALENT

Der TOURNO GT ist ein echtes „Arbeitstier“ rund um Haus und Garten. Wahlweise wird er mit einem 90er-Mulchmähdeck, einem Kehrvorsatz oder einem Schneeschild ausgestattet. Mit dem GT Trailer wird er zu einem Kleintransporter.

MÄHWERK 90 GT

Artikelnummer: 1428086

- + Unempfindlicher Mähtrieb per Keilriemen.
- + Geländeanpassung: So nimmt das Mähdeck nichts krumm und schluckt Unebenheiten.



TECHNISCHE DATEN

Arbeitsbreite	90 cm
Gewicht	30 kg
Schnitthöhe	30 bis 65 mm
Mulchsatz	geschraubt

KEHRMASCHINE GT

Artikelnummer: 1428083

- + Zum zügigen Beseitigen von Laub, Schmutz und Schnee von Gehwegen und großen Flächen.
- + Bürste (Schwenkbereich): einstellbar (links, mitte, rechts)



TECHNISCHE DATEN

Arbeitsbreite	100 cm
Kehrbürste Ø	300 mm
Besatz Bürste Polypropylen	12 x 1
Zentrale Seitenverstellung	Ja
Arbeitsgeschwindigkeiten	2 (für Schmutz oder Schnee)
Gewicht	48 kg

KEHRGUTBEHÄLTER GT

Artikelnummer: 1428072

- + Kehrmaschinenzubehör



TECHNISCHE DATEN

Breite	103 cm
Gewicht	13 kg

SCHNEERÄUMSCHILD GT

Artikelnummer: 1428079

- + Dank des Klappmechanismus weicht das Schild beim Auftreffen auf ein Hindernis automatisch aus.
- + Das Schneeräumschild ist bequem vom Fahrersitz aus schwenkbar.



TECHNISCHE DATEN

Arbeitsbreite	100 cm
Klappmechanismus	Ja
Maße (L/B/H)	32/100/38 cm (ohne Griff)
Gewicht	32 kg

GT TRAILER

Artikelnummer: 1428076

- + Macht den TOURNO GT zum Kleintransporter: klappbare Ladefläche aus hochwertigem Alu-Quintettblech.



TECHNISCHE DATEN

Zuladung	150 kg
Maße (L/B/H)	126/79/63 cm
Gewicht	35 kg

TOURNO KING SIZE: EINZIGARTIG LEISTUNGSSTARK UND VIELSEITIG

TOURNO King Size sind die Top-Gartentraktoren von REMARC. Sie sind die totalen Allrounder und können so ziemlich alles: mähen, mulchen, vertikutieren, kehren, Schnee räumen, Lasten transportieren und den Rasen bewässern. Sie besitzen eine noch stärkere Motorleistung als die TOURNO GT Modelle und erledigen die Arbeit somit noch schneller und effizienter. Sie haben die Wahl zwischen dem TOURNO King Size 2 WD mit Vorderradantrieb und King Size 4 WD mit Allradantrieb, sowie dem King Size 4 WD Servo.

TOURNO KING SIZE SERVO



TOURNO KING SIZE 4 WD SERVO

Artikelnummer: 1428087

- Der von uns entwickelte 4 WD-Allradantrieb sorgt auch auf schwierigem Terrain sowie auf rutschigen Böden für mehr Grip.
- Durch Protect-Belt passt sich das Mähdeck während der Arbeit bis zu 18 cm der Geländeform an.
- Hydrostatischer Allradantrieb mit Servolenkung
- Elektrische Geräteaushebung

Luftgefederter Sitz mit eingebautem Kompressor und hoher Rückenlehne | 4 WD-Allradantrieb | Keilriemen-Schutzsystem | Hebel zum Wechseln von Mulchen auf Heckauswurf während der Fahrt | Elektrische Höhenverstellung des Mähdecks | 8,5-l-Kraftstofftank für längeren Arbeitseinsatz | LED Scheinwerfer

POWERED by
HONDA

DS-MÄHWERK 115

Artikelnummer: 1428088

- Elektrische Schnitthöhenverstellung bequem vom Fahrersitz aus.

Arbeitsbreite: 115 cm | Mulchkit per Handhebel einsetzbar | Gewicht: 78 kg



DS-MÄHWERK 135

Artikelnummer: 1428089

- Elektrische Schnitthöhenverstellung bequem vom Fahrersitz aus.

Arbeitsbreite: 135 cm | Mulchkit per Handhebel einsetzbar | Gewicht: 85 kg



TECHNISCHE DATEN

Motor	HONDA GXV 630 / 2-Zylinder / 15,5 kW / 20,8 PS / 3.300 U/min.
Maße (L/B/H) ohne Mähwerk	204,5/85/122 cm
Maße (L/B/H) mit Mähwerk	244/126/124 cm
Geräteaushebung	elektrisch
Kraftübertragung	Hydrostatischer Allradantrieb mit Servolenkung und Hydro Gear HD-Achsen
Gewicht	305 kg

15,5 kW	8,5 l	8,5 km/h
Leistung	Tankvolumen	Geschwindigkeit

TOURNO KING SIZE 2 WD

Artikelnummer: 1428068

- Durch Protect-Belt passt sich das Mähdeck während der Arbeit bis zu 18 cm der Geländeform an.
- 2-Zylinder-Motor mit Low-Noise-Auspuffanlage.

Ergonomischer Sitz mit Anti-Vibrations-Federung und hoher Rückenlehne | 2 WD-Vorderradantrieb | Keilriemen-Schutzsystem | Hebel zum Wechseln von Mulchen auf Heckauswurf während der Fahrt | Elektrische Höhenverstellung des Mähdecks | 8,5-l-Kraftstofftank für längeren Arbeitseinsatz | LED Scheinwerfer

POWERED by
HONDA



TOURNO KING SIZE 4 WD

Artikelnummer: 1428069

- Der von uns entwickelte 4WD-Allradantrieb sorgt auch auf schwierigem Terrain sowie auf rutschigen Böden für mehr Grip.
- Durch Protect-Belt passt sich das Mähdeck während der Arbeit bis zu 18 cm der Geländeform an.
- 2-Zylinder-Motor mit Low-Noise-Auspuffanlage.

Ergonomischer Sitz mit Anti-Vibrations-Federung und hoher Rückenlehne | 4WD-Allradantrieb | Keilriemen-Schutzsystem | Hebel zum Wechseln von Mulchen auf Heckauswurf während der Fahrt | Elektrische Höhenverstellung des Mähdecks | 8,5-l-Kraftstofftank für längeren Arbeitseinsatz | LED Scheinwerfer

POWERED by
HONDA



TANDEM TRAILER

Artikelnummer: 1428084

Anhänger mit Tandemfahrwerk für exzellente Spurtreue. Die Ladefläche ist groß genug, um eine 80 x 120 cm Euro-Palette aufzunehmen.



TECHNISCHE DATEN

Motor	HONDA GXV 630 / 2-Zylinder / 15,5 kW / 20,8 PS / 3.600 U/min.
Maße (L/B/H) ohne Mähwerk	204,5/85/116 cm
Maße (L/B/H) mit Mähwerk	244/126/116 cm
Geräteaushebung	mechanisch
Kraftübertragung	Hydrostatischer Frontantrieb und Hydro Gear HD-Achsen
Gewicht	268 kg

15,5 kW	8,5 l	8,5 km/h
Leistung	Tankvolumen	Geschwindigkeit

TECHNISCHE DATEN

Motor	HONDA GXV 630 / 2-Zylinder / 15,5 kW / 20,8 PS / 3.600 U/min.
Maße (L/B/H) ohne Mähwerk	204,5/85/116 cm
Maße (L/B/H) mit Mähwerk	244/126/116 cm
Geräteaushebung	mechanisch
Kraftübertragung	Hydrostatischer Allradantrieb und Hydro Gear HD-Achsen
Gewicht	273 kg

15,5 kW	8,5 l	8,5 km/h
Leistung	Tankvolumen	Geschwindigkeit

TECHNISCHE DATEN

Tragkraft	300 kg
Maße (L/B/H)	173/93/80 cm
Ladefläche (L/B)	82/125 cm
Gewicht	130 kg

ELEKTR. KIPPVORRICHTUNG

Artikelnummer: 9958579

Optionale elektrische Kippvorrichtung für Tandem Trailer. Eine Nachrüstung an vorhandenen Tandem Trailern ist möglich.

QUATTRO TRAILER

Artikelnummer: 1428096

Sehr kompakter und wendiger Anhänger. Dank der vier nebeneinander platzierten großen Räder wird auch unwegsames Gelände bestens gemeistert.



TECHNISCHE DATEN

Tragkraft	200 kg
Maße (L/B/H)	149/92/73 cm
Ladefläche (L/B)	82/95 cm
Gewicht	80 kg

TOURNO KING SIZE ZUBEHÖR: MACHT DEN RASENTRAKTOR ZUM ALLROUNDER

Das REMARC Zubehörprogramm macht die TOURNO Aufsitzmäher über das ganze Jahr einsetzbar. Zum Frühjahr ziehen sie z. B. einen Vertikutierer zum Rasenbelüften, im Sommer werden mit dem Aqua Trailer trockene Flächen bewässert, im Herbst reinigt der Kehrvorsatz die Gehwege, und im Winter sorgt das Schneeräumschild für freie Bahn. Das ist echte Vielseitigkeit! Ob das Gras wie gewohnt gemulcht oder direkt ausgeworfen werden soll, steuert der Fahrer jederzeit, auch während der Fahrt, über einen einfachen Handhebel. Hebel umlegen, fertig.

KEHRMASCHINE

Artikelnummer: 1428085

- + Zum zügigen Beseitigen von Laub, Schmutz und Schnee von Gehwegen und großen Flächen.
- + Bürste (Schwenkbereich): einstellbar (links, mitte, rechts)



KEHRGUTBEHÄLTER KING SIZE

Artikelnummer: 1428071

Kehrmaschinenzubehör, 103 cm Breite, 13 kg

SCHNEERÄUMSCHILD

Artikelnummer: 1428095

- + Breite Auflagefläche zum schnellen Schneeräumen.
- + Mit Handbügel zum bequemen Bedienen direkt vom Sitz aus.
- + Schild (Schwenkbereich): einstellbar (links, mitte, rechts)



WINTER TRAILER

Artikelnummer: 1428042

- + Die Kombination aus Schneeschild und Granulatstreuer macht jeden Wintereinsatz ganz einfach und gründlich.



VERTIKUTIERER CARA 60 T

Besteht aus Cara 60 (1429412) und Deichsel Nachrüstsatz (1429408)

- + Ideal zum Anhängen an Aufsitzmäher
- + Mit asymmetrischer Zugdeichsel für randloses Vertikutieren.

Weitere Infos siehe Seite 57.



LAUBBOX

Artikelnummer: 1429469

- + Unentbehrlich für den Herbstesatz.
- + Extrem großes Fassungsvermögen, in Verbindung mit dem Universalsauger LS 4000 VLG optimal zum schnellen Beseitigen von Laub und Unrat.



TECHNISCHE DATEN

Arbeitsbreite	100 cm
Kehrbürste Ø	300 mm
Besatz Bürste Polypropylen	12 x 1
Zentrale Seitenverstellung	Ja
Arbeitsgeschwindigkeiten	2 (für Schmutz oder Schnee)
Gewicht	45 kg

TECHNISCHE DATEN

Arbeitsbreite	120 cm
Klappmechanismus	Ja
Laufrollen	Ja
Gummileiste	Ja
Gewicht	44 kg

TECHNISCHE DATEN

Streubreite	100 cm
Fassungsvermögen (Salz)	35 kg
Reichweite (Salz)	4 km (je nach Einstellung) für Salz oder Granulat

TECHNISCHE DATEN

Motor	HONDA GP 160
Maße (L/B/H)	132/82/97 cm
Gewicht	65 kg

3,6 kW	53 cm	42
Leistung	Arbeitsbreite	Hammerklingen

TECHNISCHE DATEN

Aufsatz passend für unseren Tandem Trailer	Ja
Fassungsvermögen	1.240 l
Ideale Ergänzung zum Verladegebläse	Ja

Verladegebläse (VLG) ist nicht im Preis enthalten.

AQUA TRAILER

Artikelnummer: 1428078

- + Mobiles Bewässerungssystem mit 300-Liter-Wassertank sowie leistungsstarker Honda-Wasserpumpe. Praktisch überall dort, wo kein Wasseranschluss vorhanden ist.



LAUBLÄSER FÜR KING SIZE

Artikelnummer: 1428097

- + Höchste Turbinenleistung – damit auch hartnäckiger Schmutz schnell beseitigt wird.
- + Lässt sich mit wenigen Handgriffen an die Vorderseite des TOURNO King Size anbringen.



Erleben Sie den Tourno King Size Aufsitzmäher mit Laubgebläse im Einsatz. Einfach QR-Code scannen!



HOCHGRASMULCHER AP 90

Artikelnummer: 1428058

- + Ideal geeignet für das Mulchen von hohen Gräsern auf Wiesen.



WILDKRAUTBÜRSTE

Artikelnummer: 1428082

- + Optimal zur Reinigung von gepflasterten Flächen.



Erleben Sie den Tourno King Size 4WD Servo mit Wildkrautbürste im Einsatz. Einfach QR-Code scannen!



UNIVERSAL SCHNEERÄUMSCHILD

Artikelnummer: 1609001

- + Für Aufsitzmäher diverser Marken
- + Der Anbaurahmen ist nicht im Preis enthalten. Mögliche Adaptionen und Preise auf Anfrage.
- + Dank des Klappmechanismus weicht das Schild beim Auftreffen auf ein Hindernis automatisch aus.
- + Das Schneeschild ist über einen Hebel bequem vom Fahrersitz auszuheben und schwenkbar.



TECHNISCHE DATEN

Tankvolumen	300 l
Wasserpumpe	REMARC XG10
Pumpenleistung	0,65 kW / 0,9 PS bei 7000 U/min
Förderleistung	135 l/min, max. Druck ca. 3,5 bar
Maße (L/B/H)	180/90/120 cm
Gewicht	105 kg

TECHNISCHE DATEN

Maße (L/B/H)	75/111/48 cm
Gewicht	50 kg
Laubgebläse	Verstellbar (links, vorne, rechts) in 21 Positionen (180°)

217 km/h	180°
Luftgeschw.	Drehbar

TECHNISCHE DATEN

Arbeitsbreite	90 cm
Maße (L/B/H)	88/108/56 cm
Y-Messer	56 Stück
Gewicht	71,8 kg
Schritthöhenverstellung	Werkzeuglos verstellbar in 3 Positionen

TECHNISCHE DATEN

Arbeitsbreite	84 cm
Maße (L/B/H)	125/98/37 cm
Gewicht	73 kg
Bürsten	2 Bürstenteller mit je 10 kunststoffüberzogenen Drahtzöpfen

Weitere Infos zur Wildkrautbeseitigung siehe Seite 40/41.

TECHNISCHE DATEN

Arbeitsbreite	120 cm
Klappmechanismus	Ja
Maße (L/B/H)	43/120/43 cm (ohne Griff)
Gewicht	34 kg

Der Anbaurahmen ist nicht im Preis enthalten. Mögliche Adaptionen und Preise auf Anfrage.

ANBAURAHMEN

1609113 Iseki SXG 216	1609108 Kubota GR1600II
1609103 Viking / Stihl bis 2021	1609115 Toro MX Timecutter
1609114 Stihl ab Mod.2022	



**LAUB EFFIZIENT
AUFSAMMELN
WIE NIE ZUVOR!**



Universalsauger LS 5000 G

REMARC UNIVERSALSAUGER Wenig Lärm, viel Leistung

Höchste Saugkraft bei sehr niedrigem Geräuschpegel zeichnet die REMARC Universalsauger aus. Mit acht Modellen und umfassendem Zubehör gibt es sie für jeden Einsatzzweck: zum Aufsammeln von Laub und Kehrriech – von der Zigarettenkippe bis zur Bierdose – für den privaten oder professionellen Einsatz. Da bleibt garantiert kein Unrat mehr liegen.

XP-MODELLREIHE:

Dust Cover als Staub- und Lärmschutz (erhältlich als Zubehör).

ST-Wings-Turbine



Radbremse kann mit Bremshebel dosiert werden.

Leicht zugängliche Höheneinstellung vom Führungsholm

Mehrere Fangsack-Optionen

Breite, kugelgelagerte Antriebsräder

Verschleißschutzschraube

Lenkräder

REMARC VORTEILE



+ FANGSACK

Öffnen Sie einfach den Reißverschluss, um den Luftdurchlass zu erhöhen und damit die Saugleistung zu steigern.



+ GELÄNDEGÄNGIG

Dank breiter Profile bei Antriebsrädern.



+ DIFFERENTIALAUSGLEICH

Die Räder besitzen einen Freilauf-Differentialausgleich und Stahlfelgen. Damit es beim Arbeiten mit den Laubsaugern immer rund läuft.



+ AUFFANGBEHÄLTER

Hebel umlegen und dank patentierter XP Entleerungstechnik den Auffangbehälter abnehmen. Bei Entnahme wird der Motor automatisch ausgeschaltet.

LS 3500, LS 5000 DIE MIT DER HOCHLEISTUNGSTURBINE

Die Universalsauger LS 3500 und LS 5000 verfügen über eine Hochleistungsturbine, angetrieben von einem Honda Leichtstart Motor der GX Reihe. Sie sind serienmäßig mit aerodynamisch optimierten 80 cm breiten Ansaugdüsen und einem 240 l Industriefilterfangsack ausgestattet.

LS 3500, LS 3500 R

Artikelnummer: 1429498 (LS 3500), 1429503 (LS 3500 R)

- + Zwei axial und radial drehbare Lenkräder sorgen für große Wendigkeit.
- + Direkt vom Lenkbügel aus höhenverstellbare Ansaugdüse.

Nadellager-Räder | Feststellbremse | Leicht zugängliche Höhenverstellung | Mehrere Fangsack-Optionen, Details siehe Zubehörliste

POWERED by
HONDA



TECHNISCHE DATEN

	LS 3500	LS 3500 R
Motor	HONDA GX 120 / 2,4 kW / 3,2 PS / 3.600 U/min.	REMARC Motor / 4,2 kW / 5,5 PS / 3.600 U/min.
Maße (L/B/H)	160/82/119 cm	160/82/119 cm
Gewicht	68 kg	68 kg
Feststellbremse	Ja	Ja
Fangsack	FS fein inklusive	FS fein inklusive

3,6 kw	80 cm	240 l
Leistung	Arbeitsbreite	Fangvolumen

Ab Saison 2023 in verschiedenen Motorvarianten lieferbar!

LS 3500 R lieferbar ab Sommer 2023

LS 5000, LS 5000 R

Artikelnummer: 1429499 (LS 5000), 1429504 (LS 5000 R)

- + Fahrtrieb mit Differential-Ausgleich für leichtes Kurvenfahren, ohne geschoben zu werden.

Kugelgelagerte Räder | Feststellbremse | Leicht zugängliche Höhenverstellung | Mehrere Fangsack-Optionen, Details siehe Zubehörliste

POWERED by
HONDA



TECHNISCHE DATEN

	LS 5000	LS 5000 R
Motor	HONDA GX 160 / 3,6 kW / 4,8 PS / 3.600 U/min.	REMARC Motor / 4,2 kW / 5,5 PS / 3.600 U/min.
Maße (L/B/H)	163/82/119 cm	163/82/119 cm
Gewicht	84,6 kg	84,6 kg
Feststellbremse	Ja	Ja
Radantrieb	Ja	Ja
Fangsack	FS fein inklusive	FS fein inklusive

3,6 kw	80 cm	240 l
Leistung	Arbeitsbreite	Fangvolumen

LS 5000 R lieferbar ab März 2023

LS 4000 VLG GENIALES HECKLADEGEBLÄSE ERLEICHTERT DIE ARBEIT

Der LS 4000 VLG ist ein Universalsauger zum Anhängen an Pritschenfahrzeuge, Anhänger oder idealerweise an unsere Laubbox (s. Seite 18). So wird der Kehrriech direkt auf die Ladefläche oder in die Laubbox befördert.

LS 4000 VLG

Artikelnummer: 1429478

- + Mit dem Adapter für die Ladebordwand lässt sich das Gerät direkt an ein Pritschenfahrzeug anhängen.

Direktes Beladen von Pritschenfahrzeugen | Nadellager-Räder | Passt perfekt zu 1429469 (Laubbox) und 1428084 (Tandem-Trailer)

POWERED by
HONDA



TECHNISCHE DATEN

Motor	HONDA GX 160 / 3,6 kW / 4,8 PS / 3.600 U/min.
Aufhängung	Robustes, gummiertes Verschleißblech
Maße (L/B/H)	87/53/112 cm
Gewicht	77,6 kg

3,6 kw	5 m
Leistung	Saugschlauch (inkl.)

LS XP 5.0 NOCH EINFACHER ENTLEEREN - NOCH EFFIZIENTER

Laubsaugen ging noch nie so schnell und einfach wie mit den neuen LS XP 5.0 Modellen. Eine Starbuck-Turbine und geräuschreduzierende Verschleißbleche sorgen für viel Leistung bei wenig Lärm. Auch das Entleeren geht dank XP Technik noch rascher vonstatten: Nehmen Sie den Auffangbehälter ab, wird der Motor automatisch ausgeschaltet. Das spart Zeit und erhöht die Sicherheit.



Hebel umlegen, Auffangbehälter abnehmen – ganz einfach dank patentierter XP Entleerungstechnik. Bei Entnahme wird der Motor automatisch ausgeschaltet.

LS XP 5.0

Artikelnummer: 1429467

- + Radbremse kann mit Bremshebel dosiert werden.
- + Die Ausstattung lässt keine Wünsche offen: ST-Wings-Turbine, stabile Lenkräder, extra breite Räder, Verschleißbleche

Nadellager-Räder | Feststellbremse mit Handbetätigung | Leicht zugängliche Höheneinstellung vom Führungsholm | Mehrere Fangsack-Optionen

POWERED by
HONDA



TECHNISCHE DATEN

Motor	HONDA GX 160 / 3,6 kW / 4,8 PS / 3.600 U/min.
Maße (L/B/H)	186/82/110 cm
Gewicht	100,6 kg
Feststellbremse	Ja
Radantrieb	Nein
Fangsack	XP fein inklusive

3,6 kw	80 cm	180 l
Leistung	Arbeitsbreite	Fangvolumen

LS XP 5.0 G

Artikelnummer: 1429479

- + Mit Radantrieb für bequemes Manövrieren.
- + Die Ausstattung lässt keine Wünsche offen: ST-Wings-Turbine, stabile Lenkräder, breite Antriebsräder, Verschleißbleche

Kugelgelagerte Räder | Feststellbremse mit Handbetätigung | Leicht zugängliche Höheneinstellung vom Führungsholm | Mehrere Fangsack-Optionen

POWERED by
HONDA



TECHNISCHE DATEN

Motor	HONDA GX 160 / 3,6 kW / 4,8 PS / 3.600 U/min.
Maße (L/B/H)	186/82/110 cm
Gewicht	115,9 kg
Feststellbremse	Ja
Radantrieb	1-Gang-Antrieb
Fangsack	XP fein inklusive

3,6 kw	80 cm	180 l
Leistung	Arbeitsbreite	Fangvolumen

LS XP 5.0 H

Artikelnummer: 1429477

- + Mit dem stufenlosen Hydrostat-Antrieb lässt sich die Fahrgeschwindigkeit optimal an die jeweilige Situation anpassen.
- + Die Ausstattung lässt keine Wünsche offen: ST-Wings-Turbine, stabile Lenkräder, breite Antriebsräder, Verschleißbleche

Kugelgelagerte Räder | Feststellbremse mit Handbetätigung | Leicht zugängliche Höheneinstellung vom Führungsholm | Mehrere Fangsack-Optionen

POWERED by
HONDA



TECHNISCHE DATEN

Motor	HONDA GX 160 / 3,6 kW / 4,8 PS / 3.600 U/min.
Maße (L/B/H)	186/82/110 cm
Gewicht	119 kg
Feststellbremse	Ja
Radantrieb	Hydrostat-Antrieb
Fangsack	XP fein inklusive

3,6 kw	80 cm	180 l
Leistung	Arbeitsbreite	Fangvolumen

LS 5000 ESW AKKU LEISE UND VIEL LEISTUNG

Der LS 5000 ESW AKKU überzeugt durch seinen starken 36 V PMDC Motor bei gleichzeitig niedrigem Geräuschpegel. Die Arbeitsbreite von 80 cm erlaubt ein großflächiges Saugen und dank dem großen 240 l Fangsack braucht dieser seltener entleert werden.

LS 5000 ESW AKKU

Artikelnummer: 1429434, mit Lithium Batteriepaket: 1429502

- + Fast lautloser Elektromotor mit Hydrostatgetriebe und stufenloser Drehzahlregelung.
- + Arbeitet absolut abgasfrei und kann daher auch bestens in Innenräumen eingesetzt werden.

E-Motor 3 kW/36 V (entspricht 4 PS) | Laufzeit drehzahlabhängig bis zu 2 h | Ladezeit ca. 2,5 h | Batterie: Optima, gewickelte Bleibatterie | Batterieladezustand-Anzeige | Stufenlose Drehzahlregelung von 0 bis 3.150 U/min | Hydrostatgetriebe | Tiefentladungsschutz | Kugelgelagerte Räder | Feststellbremse | Leicht zugängliche Höhenverstellung | Seitlicher Schutz | Mehrere Fangsack-Optionen, Details siehe Zubehörliste



TECHNISCHE DATEN

	mit Akku	mit Lithium Batteriepaket ca. 2.0000 Ladezyklen
Motor	36 V PMDC, 3 kW, 3.200 U/min	36 V PMDC, 3 kW, 3.200 U/min
Maße (L/B/H)	194/81/119 cm	194/81/119 cm
Gewicht	205 kg	145 kg
Feststellbremse	Ja	Ja
Radantrieb	Ja	Ja
Fangsack	FS grob inklusive	FS grob inklusive

3,0^{kw} Leistung **80 cm** Arbeitsbreite **240 l** Fangvolumen

SAUGSCHLAUCHGARNITUR 3 M LÄNGE

Artikelnummer: 1429417

- + Saugschlauchgarnitur (3 m)
- + 7 kg



TRANSPORTGESTELL FANGSACK XP 5.0

Artikelnummer: 1429476



5 M LÄNGE

Artikelnummer: 1429483

- + Saugschlauchgarnitur (5 m)
- + 11 kg

FAHRBARE LAUBGEBLÄSE: SO STARK WIE EIN HERBSTSTURM

Die REMARC Laubbläser auf Rädern sind die idealen Geräte, um Gehwege und Grünflächen ganz schnell von Laub und Unrat zu befreien. Wählen Sie zwei Versionen: eine zum Anbringen an den TOURNO King Size (siehe Zubehör King Size), die andere als einzelnes, geschobenes Gerät. Beide bieten eine leistungsstarke Turbine, die eine derart starke Luftgeschwindigkeit entwickelt, dass garantiert kein Blatt oder Schmutz liegenbleibt.

LB 8000

Artikelnummer: 1429500

- + Besonders benutzerfreundlich – dank ergonomisch angeordneter Bedienelemente und einfacher Handhabung.

Ventis-Turbine | Optimierte Turbinenkonstruktion sorgt für eine verbesserte Luftzirkulation und eine höhere Effizienz | Turbinen-Umfangsgeschwindigkeit max. 217 km/h | Schwenkrad



TECHNISCHE DATEN

Motor	HONDA GX 390
	8,7 kW / 11,7 PS / 3.600 U/min
Maße (L/B/H)	79(122)/58/65(118) cm
Gewicht	70,4 kg
Feststellbremse	Ja

8,7^{kw} Leistung **217 km/h** Luftgeschw.

POWERED BY
HONDA

LS EPS SPEZIALSAUGER FÜR DEN PROFESSIONELLEN EINSATZ

Ganz neu im REMARC Sortiment ist der LS EPS Spezialsauger zur einfachen und sicheren Entfernung von Nestern des Eichenprozessionsspinners. Dank des leistungsstarken Saugers können die Schädlinge ohne den Einsatz von Chemikalien und ohne Stromanschluss entfernt werden. Mit der extra langen Saugschlauchgarnitur lassen sich auch Nester hoch oben in den Baumkronen gut erreichen.



Inkl. 3 Filtersäcke der Klasse H

LS EPS

Artikelnummer: 1429496

- + Sicheres Arbeiten mit Abstand zum Nest.
- + Chemiefreie Entfernung von Eichenprozessionsspinnern.
- + Kein Stromanschluss erforderlich.

Spezialsauger zur Beseitigung von Nestern des Eichenprozessionsspinners | Saugschlauchgarnitur: 9 m, davon 5 m starr | Im Filtersack eingesetzter leicht entnehmbarer Einwegfiltersack | Leicht zu reinigendes Turbinengehäuse

TECHNISCHE DATEN

Motor	HONDA GP 160, 2,9 kW / 3,9 PS, 3.600 U/min.
Maße (L/B/H)	128,7 x 92,3 x 120,5 cm ohne Saugschlauchgarnitur
Gewicht	68 kg
Radantrieb	Nein

2,9^{kw} Leistung **9 m** Saugschlauchgarnitur



VERLÄNGERUNGSSCHLAUCH (SET)

Artikelnummer: 1429505

Verlängerungsschlauch in der Länge 4 m.

ERSATZFILTERSÄCKE (SET)

Artikelnummer: 1429497

Reißfeste Filtersäcke der Staubklasse H. Diese Säcke werden der fachgerechten Entsorgung zugeführt (VPE 5 Stück).



Sicheres Entfernen von Eichenprozessionsspinnern



UNIVERSALSAUGER ZUBEHÖR: IDEAL FÜR VIELE ANWENDUNGSGEBIETE

Über unser Zubehörprogramm können die REMARC Universalsauger noch besser für unterschiedliche Aufgaben angepasst werden.



VERSCHLEISSBLECH FÜR LS 3500 UND LS 5000

Artikelnummer: 1429424

- + Das optionale Verschleißblech verlängert die Lebensdauer der Turbine und des Auswurfkanals. Zudem reduziert es die Lärmentwicklung.



SEITENBESEN

Artikelnummer: 1429446 (Seitenbesen)
Artikelnummer: 1429475 (Seitenbesen XP)

- + Seitenbesen: Der Seitenbesen löst Schmutz an Randsteinen und führt es mittig dem Saugmund zu.
- + Kehrbreite Besen: 40 cm
- + Gewicht: 13 kg



DUST COVER

Artikelnummer: 1429428 (Dust Cover)
Artikelnummer: 1429455 (Dust Cover XP)

- + Durch den zusätzlichen Schutz werden Staub und Turbinengeräusche nach unten abgeleitet.

FANGSÄCKE

- + Im REMARC Sortiment stehen drei verschiedene Fangsack Varianten zur Auswahl für verschiedene Einsatzzwecke.



Fangsack fein – Zum Laub- und Abfallsaugen in trockenem Umfeld bei höchster Filterstufe

Fangsack grob – Zum besonders kraftvollen Laub- und Abfallsaugen in trockenem Umfeld. Das Dust Cover wird empfohlen.

Nassgutsack – Zum Laub- und Abfallsaugen bei feuchtem Wetter. Die großen Poren gewähren einen guten Luftauslaß.



Reißverschluss – Zur schnellen Fangkorbentleerung.



Knebelverschluss – Dieser Verschluss ist unempfindlich bei sandigem Material und daher haltbarer im Profieinsatz.



Starbuck Turbine – Die Turbine für weniger Lärmentwicklung ist serienmäßig in den XP Modellen verbaut.

UNIVERSALSAUGER ZUBEHÖR

PRODUKT/MERKMAL	LS 3500	LS 3500 R	LS 5000	LS 5000 R	LS 5000 ESW	LS XP 5.0	LS XP 5.0 G	LS XP 5.0 H	LS 4000 VLG
Motor	HONDA GX 120	REMARC Motor	HONDA GX 160	REMARC Motor	**	HONDA GX 160	HONDA GX 160	HONDA GX 160	HONDA GX 160
Leistung	2,4 kW	4,2 kW	3,6 kW	4,2 kW	3 kW	3,6 kW	3,6 kW	3,6 kW	3,6 kW
Arbeitsbreite	80 cm	80 cm	80 cm	80 cm	80 cm	80 cm	80 cm	80 cm	-
Auffangsack	240 l	240 l	240 l	240 l	240 l	180 l	180 l	180 l	-
Vorderräder	2 x 180/50 mm	2 x 180/50 mm	2 x 180/45 mm	2 x 180/45 mm	2 x 180/80 mm	2 x 180/80 mm	2 x 180/80 mm	2 x 180/80 mm	Ø 125 mm
Hinterräder	2 x 300/100 mm	2 x 300/100 mm	2 x 300/100 mm	2 x 300/100 mm	2 x 320/120 mm	Ø 330	Ø 330	Ø 330	Ø 180x50 mm
Maße (L/B/H)	160/82/119	160/82/119	163/82/119	163/82/119	194/81/119	186/82/110	186/82/110	186/82/110	87/53/112
Gewicht	68 kg	68 kg	84,6 kg	84,6 kg	205 kg	100,6 kg	115,9 kg	119 kg	77,6 kg
Artikel-Nr.	1429498	1429503	1429499	1429504	1429434	1429467	1429479	1429477	1429478
Nadel-/Kugellager Tast- und Haupträder	Ja	Ja	Ja	Ja	Ja	Ja	Ja	Ja	-
Feststellbremse	Ja	Ja	Ja	Ja	Ja	Ja	Ja	Ja	-
Axiale Doppeldrucklager Vorderräder	Ja	Ja	Ja	Ja	Ja	Ja	Ja	Ja	-
Zentrale Höheneinstellung	Ja	Ja	Ja	Ja	Ja	Ja	Ja	Ja	-
Radantrieb	-	-	Ja	Ja	Ja	-	Ja	Ja	-
Synchronantrieb mit Freilauf	-	-	Ja	Ja	Ja	Ja	Ja	Ja	-
Gashebel am Führungsholm	-	-	Ja	Ja	-	Ja	Ja	Ja	-
Stufenloser Antrieb	-	-	-	-	Ja	-	-	Ja	-
Starbuck-Turbine	-	-	-	-	Ja	Ja	Ja	Ja	Ja
Verstärkter Führungsholm	-	-	-	-	Ja	Ja	Ja	Ja	-
Breite Lenkräder	-	-	-	-	Ja	-	-	-	-
Breite Antriebsräder	-	-	-	-	Ja	Ja	Ja	Ja	-

ZUBEHÖR	LS 3500	LS 3500 R	LS 5000	LS 5000 R	LS 5000 ESW	LS XP 5.0	LS XP 5.0 G	LS XP 5.0 H	LS 4000 VLG
Verschleißbleche Artikel-Nr. 1429424	Option	Option	Option	Option	● Serie				
Verschleißbleche XP Artikel-Nr. 1429461						● Serie	● Serie	● Serie	● Serie
Fangsack fein Reißverschluss Artikel-Nr. 1429437	● Serie	● Serie	● Serie	● Serie	Option				
Fangsack grob Knebelverschluss Artikel-Nr. 1429431	Option	Option	Option	Option	● Serie				
Fangsack grob Reißverschluss Artikel-Nr. 1429429	Option	Option	Option	Option	Option				
Dust Cover Staub- und Lärmschutz Artikel-Nr. 1429428	Option	Option	Option	Option	● Serie				
Nassgutsack Reißverschluss Artikel-Nr. 1429418	Option	Option	Option	Option	Option				
Nassgutsack Knebelverschluss Artikel-Nr. 1429426	Option	Option	Option	Option	Option				
Fangsack fein XP Artikel-Nr. 1429454						● Serie	● Serie	● Serie	
Nassgutsack XP Artikel-Nr. 1429450						Option	Option	Option	
Dust Cover XP Artikel-Nr. 1429455						Option	Option	Option	
Rahmen für Fangsack XP Artikel-Nr. 1429456						Option	Option	Option	
Transportgestell Fangsack 5.0 Artikel-Nr. 1429476						Option	Option	Option	
Saugschlauchgarnitur (3 m) Artikel-Nr. 1429417	Option	Option	Option	Option	Option	Option	Option	Option	Option
Saugschlauchgarnitur (5 m) Artikel-Nr. 1429483	Option	Option	Option	Option	Option	Option	Option	Option	● Serie
Seitenbesen Artikel-Nr. 1429446			Option	Option					
Seitenbesen XP Artikel-Nr. 1429475							Option	Option	

● Zubehör standardmäßig enthalten



**SICHER MÄHEN
AN WEGEN
UND STRASSEN**



Kompakmulcher AP 47

KOMPAKTMULCHER AP 47 ZUR PFLEGE VON PARKPLÄTZEN, VERKEHRSINSELN UND RASENFLÄCHEN OHNE STEINSCHLAGGEFAHR.

Die pendelnd eingebauten Messer zentrieren sich über die Fliehkraft selbst und weichen bei Widerstand aus. Die Schnitthöhe ist stufenlos einstellbar. Die Räder bestehen aus Stahlblech, haben eine Vollgummibereifung und sind doppelt kugellagert. Das Betätigen der Messerkuppelung erfordert durch eine besondere Hebelübersetzung einen nur sehr geringen Kraftaufwand. Zur Sicherheit ist eine Scheibenbremse eingebaut, die die Messerwelle bei Bedarf sofort zum Stillstand bringt. Durch die Arbeitsweise und den Rundum-Spritzschutz werden Steinschläge vermieden.



KOMPAKTMULCHER AP 47

Artikelnummer: 1429260

- + Zur Pflege von Parkplätzen, Verkehrsinseln und Rasensteinflächen.
- + Die Gräser (Wildkräuter) werden absolut kurz über dem Untergrund gemäht.
- + Messerwelle mit Y-Messer

Ein ermüdungsfreies, rückschonendes Arbeiten ist gewährleistet | Mit Hilfe von zwei Handgriffen kann das Gerät leicht verladen werden.

TECHNISCHE DATEN

Motor	KOHLER 3000 6.5 / 4,8 kW / 6,5 PS / 3600 U/min.
Maße	66(125)/69/58(108) cm
Gewicht	56,2 kg
Arbeitsbreite	43 cm

4,8 kw	43 cm	56,2 kg
Leistung	Arbeitsbreite	Gewicht

REMARC VORTEILE

POWERED BY
KOHLER



+ Y-MESSER

18 – frei bewegliche Y-Messer und Gummispritzschutz vorne und hinten.



+ VARIABLE SCHNITTHÖHE

Schnitthöhe – einstellbar 2-40 mm.



+ MOTOR

Kraftvoller Kohler Motor 196 ccm
4,8 kW.



+ AUSSTATTUNG

2 – gezahnte Keilriemen und Scheibenbremse für die Messerwelle.



**HOHER KOMFORT
BEI STARKER
LEISTUNG**



Kehrmaschine KM Domus X

REMARC KEHRMASCHINEN

Große Flächen schnell und gründlich reinigen

Sowohl die Anwendungsgebiete als auch die Ansprüche an Kehrmaschinen sind unterschiedlich. Deshalb bieten wir Ihnen gleich eine ganze Reihe unterschiedlicher Geräte an. Sie sind einfach zu bedienen und reinigen äußerst gründlich.

KM HVR-MODELLREIHE:



REMARC VORTEILE



+ KLAPPFUNKTION

Dank der Klappfunktion lässt sich der Lenkbügel platzsparend umlegen.



+ STAHLKONSTRUKTION

Die robuste Stahlkonstruktion ist deutlich widerstandsfähiger als Kunststoff; erhöht die Lebensdauer wesentlich.



+ SCHNEERÄUMSCHILD

Das klappbare Schneeräumschild ist als Zubehör erhältlich und äußerst praktisch bei großen Schneemengen.



+ SOLIDE BÜRSTEN

Der spezielle Kunststoff ist extrem widerstandsfähig und sorgt so für ein optimales Kehrergebnis und eine lange Lebensdauer der Bürsten.

AKKU KEHRMASCHINEN LEICHT, WENDIG UND SUPER HANDLICH

**Vielseitig und
ganzjährig einsetzbar!**

KMR 890 82 V AKKU

Artikelnummer: 1490582

Aufnahmeschacht für zwei 82 V (984 WH) Hochleistungs-Akkus | Kann mit einem oder zwei Akkus betrieben werden | Lange Laufzeit von bis zu 60 Minuten bei zwei 6 Ah Akkus | Individuell einstellbarer Rechts- oder Linkslauf



TECHNISCHE DATEN

Motor	1,5 kW Akku-Motor 82 V
Bürsten	1
Maße (L/B/H)	116(160)/88/61(104) cm
Gewicht	66 kg (ohne Akku)

80 cm	66 kg
Arbeitsbreite	Gewicht

* Ohne Akku und Ladegerät

BÜRSTENSET FÜR RADIALBESEN

Artikelnummer: 1490553

Bürstenset für den KMR 890 82 V Akku.

KM DOMUS AKKU 82 V

Artikelnummer: 1490429

- + Ganzjährig einsetzbar mit verschiedenen Bürsten.
- + Geräuscharmer Antrieb ermöglicht leises Arbeiten, z. B. an Schulen, Pflegeeinrichtungen oder gastronomischen Betrieben.
- + Komfortbürste, extra weiche Reinigungsbürste für unebenes Terrain, 70 cm breit.



TECHNISCHE DATEN

Motor	E-Motor 82 V, bürstenlos
Kehrbürste Ø	300 mm
Maße (L/B/H)	86(132)/71/79(109) cm
Bürstenantrieb	Schneckengetriebe
Lenk-/Tastrad	360°
Gewicht (ohne Akku)	60,6 kg

1,5 kW	70 cm	2,4 km/h
Leistung	Arbeitsbreite	Geschwindigkeit

* Ohne Akku und Ladegerät

Ergonomisch und platzsparend, da Lenkbügel nach vorn umklappbar | Effizient und wartungsfrei dank bürstenlosem Motor | Angenehm auch bei längerem Arbeiten durch eine Geschwindigkeit von ca. 2,4 km/h | Zügiges Räumen leicht gemacht mit einer großen Arbeitsbreite von 70 cm

KM NIMBUS 82 V

Artikelnummer: 1490583

- + Leistungsstarker 1,5 kW-Motor sorgt für richtig Power bei jeder Kehrarbeit.
- + Bis zu 30 Minuten lange Laufzeit.
- + Ohne Benzin, Emissionen und Treibstoffgeruch dank Elektromotor.
- + Komfortbürste, extra weiche Reinigungsbürste für unebenes Terrain.



TECHNISCHE DATEN

Motor	E-Motor 82 V, bürstenlos
Kehrbürste Ø	250 mm
Maße (L/B/H)	58(115)/60/64(113) cm
Bürstenantrieb	Schneckengetriebe
Gewicht (ohne Akku)	26,4 kg

1,5 kW	60 cm	26,4 kg
Leistung	Arbeitsbreite	Gewicht

Große Power bei gleichzeitig niedrigem Geräuschpegel. Perfekt, um schmale Wege zügig und zuverlässig zu reinigen. Überaus leicht und somit mühelos handhabbar.

* Ohne Akku und Ladegerät

Ergonomisch anpassbar mit 4-fach höhenverstellbarem Lenkbügel | Effizient und wartungsfrei, dank bürstenlosem Motor | 60 cm Arbeitsbreite und 280/min-1 Bürstengeschwindigkeit – ideal, um schmale Wege zügig zu räumen | Geräuscharmer Antrieb ermöglicht Arbeiten in lärmsensiblen Umgebungen und zu allen Tageszeiten

AKKU 82 V430G

Artikelnummer: 2905886

- + Mit überragender Leistungsspitze von 3,2 kW

Spannung: 82 V | Nennkapazität: 6 Ah | Gespeicherte Energie von 430 Wh | Gewicht: 2,6 kg



LADEGERÄT 82C2

Artikelnummer: 2900486

Lädt Akkus nacheinander vollständig auf | Dank **zwei Ladeschichten** werden weniger Ladegeräte benötigt | Ladestrom: 4 A



LADEGERÄT 82 V

Artikelnummer: 1490559

Ladegerät mit einem Ladeschacht



KM DOMUS X, KM DOMUS R UMWELTFREUNDLICHE HELFER FÜR JEDE JAHRESZEIT

Die handlichen Kehrmaschinen der Serie KM Domus sind durch ihre ergonomischen, nach vorn klappbaren Lenkbügel leicht zu führen und lassen sich ganzjährig einsetzen.

KM DOMUS X

Artikelnummer: 1490428

- + Mit dem Honda Leichtstart-Motor immer zuverlässig sofort starten.
- + Komfortbürste, extra weiche Reinigungsbürste für unebenes Terrain.

Bürste (Schwenkbereich): einfach einstellbar (links, mitte, rechts) | Lenk-/Tastrad: 360° frei drehbar | Leistungsstarker Honda Motor | Sicherheitsschutz | Lufträder | Mehrere verschiedene Bürsten zur Auswahl

POWERED by
HONDA



TECHNISCHE DATEN

Motor	HONDA GCV 170 3,6 kW / 4,8 PS / 3.600 U/min.
Kehrbürste Ø	300 mm
Maße (L/B/H)	86(132)/71/79(109) cm
Bürstenantrieb	VF 44
Radantrieb	Schneckengetriebe
Gewicht	67 kg

3,6 kW	70 cm	2,4 km/h
Leistung	Arbeitsbreite	Geschwindigkeit

Große Power bei gleichzeitig niedrigem Geräuschpegel. Perfekt, um schmale Wege zügig und zuverlässig zu reinigen. Überaus leicht und somit mühelos handhabbar.

KM DOMUS R - DIE EINSTIEGSKLASSE

Artikelnummer: 1490427

- + Mit dem REMARC-Motor immer zuverlässig sofort starten.
- + Komfortbürste, extra weiche Reinigungsbürste für unebenes Terrain.

Bürste (Schwenkbereich): einfach einstellbar (links, mitte, rechts) | Lenk-/Tastrad: 360° frei drehbar | Leistungsstarker Honda Motor | Sicherheitsschutz | Lufträder | Mehrere verschiedene Bürsten zur Auswahl



Abbildung ähnlich

TECHNISCHE DATEN

Motor	REMARC Motor 3,5 kW / 4,76 PS / 3.800 U/min.
Kehrbürste Ø	300 mm
Maße (L/B/H)	86(132)/71/79(109) cm
Bürstenantrieb	VF 44
Radantrieb	Schneckengetriebe
Gewicht	67 kg

3,5 kW	70 cm	2,4 km/h
Leistung	Arbeitsbreite	Geschwindigkeit

Große Power bei gleichzeitig niedrigem Geräuschpegel. Perfekt, um schmale Wege zügig und zuverlässig zu reinigen. Überaus leicht und somit mühelos handhabbar.



**Vielseitig und
ganzjährig einsetzbar!**



REMARC KM 70 G, KM 80 G UND KM 100 G MIT KONSTANTEM ANTRIEB VORAN!

Die drei Kehrmaschinen 70 G, 80 G und 100 G mit Arbeitsbreiten von 70 bis 100 Zentimetern fahren mit einer konstanten Geschwindigkeit von 2,4 km/h. Die Freilauflager der Antriebsräder machen die Geräte sehr wendig. Die Kehrgutbürste ist in drei Positionen arretierbar: mittig, um den Schmutz vor sich her zu kehren, oder durch Schwenken nach links oder rechts, um den Schmutz zur Seite zu fegen.

KM 70 G

Artikelnummer: 1490430

- + Mit Designhaube zum Schutz der Zündkerzen vor Nässe und Schmutz.
- + Allwetterbürste für alle Reinigungs- und Schneeräumarbeiten, 70cm breit.

Bürste (Schwenkbereich): einstellbar (links, mitte, rechts) | Lenk-/Tastrad: 360° frei drehbar | Robuste Stahlkonstruktion für lange Lebensdauer | Leistungsstarker Honda Motor | Sicherheitsschutz



TECHNISCHE DATEN

Motor	HONDA GCV 170 3,6 kW / 4,8 PS / 3.000 U/min.
Kehrbürste Ø	300 mm
Maße (L/B/H)	94(140)/71/80(104) cm
Radantrieb	Tandem-Schneckengetriebe
Gewicht	70 kg

3,6 kW	70 cm	2,4 km/h
Leistung	Arbeitsbreite	Geschwindigkeit

POWERED by
HONDA

KM 80 G

Artikelnummer: 1490431

- + Mit Designhaube zum Schutz der Zündkerzen vor Nässe und Schmutz.
- + Allwetterbürste für alle Reinigungs- und Schneeräumarbeiten, 80cm breit.

Bürste (Schwenkbereich): Einfach einstellbar (links, mitte, rechts) | Lenk-/Tastrad: 360° frei drehbar | Robuste Stahlkonstruktion für lange Lebensdauer | Leistungsstarker Honda Motor | Sicherheitsschutz



TECHNISCHE DATEN

Motor	HONDA GCV 170 3,6 kW / 4,8 PS / 3.600 U/min.
Kehrbürste Ø	300 mm
Maße (L/B/H)	94(140)/81/80(104) cm
Radantrieb	Tandem-Schneckengetriebe
Gewicht	71,8 kg

3,6 kW	80 cm	2,4 km/h
Leistung	Arbeitsbreite	Geschwindigkeit

POWERED by
HONDA

KM 100 G

Artikelnummer: 1490432

- + Mit Designhaube zum Schutz der Zündkerzen vor Nässe und Schmutz.
- + Allwetterbürste für alle Reinigungs- und Schneeräumarbeiten, 100cm breit.

Bürste (Schwenkbereich): Einfach einstellbar (links, mitte, rechts) | Lenk-/Tastrad: 360° frei drehbar | Robuste Stahlkonstruktion für lange Lebensdauer | Leistungsstarker Honda Motor | Sicherheitsschutz



TECHNISCHE DATEN

Motor	HONDA GCV 170 3,6 kW / 4,8 PS / 3.600 U/min.
Kehrbürste Ø	300 mm
Maße (L/B/H)	94(140)/101/80(104) cm
Radantrieb	Tandem-Schneckengetriebe
Gewicht	73 kg

3,6 kW	100 cm	2,4 km/h
Leistung	Arbeitsbreite	Geschwindigkeit

POWERED by
HONDA



Gummischutz – der Gummischutz außen über der Bürste dient als Scheuerschutz und verhindert so Kratzer am Gehäuse.



Rutschfeste Handgriffe – Dank des gummiartigen Materials liegt der Lenker immer sicher in der Hand. So lässt sich die Kehrmaschine präzise führen.



Dunzspoiler – durch die Formgebung ist die Zündkerze vor Regen und Schnee bestens geschützt.

KM 80 H UND 100 H MIT STUFENLOS REGULIERBAREM ANTRIEB

Die Geschwindigkeit der hydrostatisch angetriebenen KM 80 H und 100 H kann stufenlos mit Daumen und Zeigefinger eingestellt werden. Einzigartig in dieser Preisklasse!

KM 80 H

Artikelnummer: 1490433

- + Hydrostatischer Antrieb für optimierte Leistung unter allen Einsatzbedingungen.
- + Arretierbares Lenkrad für mühelosen und präzisen Geradeauslauf.
- + Robust-Bürste für alle Reinigungsarbeiten, 80cm breit.

Bürste (Schwenkbereich): einstellbar (links, mitte, rechts) | Lenk-/Tastrad: 360° frei drehbar | Sicherheitsschutz | Robuste Stahlkonstruktion für lange Lebensdauer



TECHNISCHE DATEN

Motor	HONDA GCV 170 3,6 kW / 4,8 PS / 3.600 U/min.
Kehrbürste Ø	350 mm
Bürstengeschwindigkeit	2 Stufen (Schmutz/Schnee)
Maße (L/B/H)	109(185)/81/76(95) cm
Radantrieb	Hydrostat stufenlos
Gewicht	111 kg

3,6 kW	80 cm	bis 4 km/h
Leistung	Arbeitsbreite	Geschwindigkeit

POWERED by
HONDA

KM 100 H

Artikelnummer: 1490434

- + Hydrostatischer Antrieb für optimierte Leistung unter allen Einsatzbedingungen.
- + Arretierbares Lenkrad für mühelosen und präzisen Geradeauslauf.
- + Robust-Bürste für alle Reinigungsarbeiten, 100cm breit.

Bürste (Schwenkbereich): einstellbar (links, mitte, rechts) | Lenk-/Tastrad: 360° frei drehbar | Sicherheitsschutz | Robuste Stahlkonstruktion für lange Lebensdauer



TECHNISCHE DATEN

Motor	HONDA GCV 170 3,6 kW / 4,8 PS / 3.600 U/min.
Kehrbürste Ø	350 mm
Bürstengeschwindigkeit	2 Stufen (Schmutz/Schnee)
Maße (L/B/H)	109(185)/101/76(95) cm
Radantrieb	Hydrostat stufenlos
Gewicht	113 kg

3,6 kW	100 cm	bis 4 km/h
Leistung	Arbeitsbreite	Geschwindigkeit

POWERED by
HONDA



Geschwindigkeit (KM H) – einfaches Umliegen des Keilriemens verdoppelt die Bürstengeschwindigkeit von langsam für Schmutz auf schnell für Schnee.



Lenkrad – macht das Lenken leichter: Fixiert wirkt es beim Seitwärtskehren dem Seitendruck entgegen, unfixiert kann es sich frei um 360° drehen.



Antriebsräder (KM H) – breite, stark profilierte Räder sorgen für guten Antrieb und erleichtern das Arbeiten im Schnee und auf feuchten Untergründen.



Bürstenabnutzung – zur sauberen Aufnahme des Kehrichts lässt sich der Kehrgutbehälter entsprechend der Bürstenabnutzung einstellen.

KM HVR KOMFORTABEL KEHREN – VORWÄRTS WIE RÜCKWÄRTS

Die KM HVR Modelle besitzen einen Hydrostat-Antrieb mit Vorwärts- und Rückwärtsgang. Mit 80 bis 100 cm Arbeitsbreite bei 40 cm Bürstendurchmesser meistern sie selbst größere Schneemengen problemlos. Über den Variator wird die Bürstendrehzahl eingestellt. Das Differentialgetriebe sorgt für sichere Kurvenfahrten, die Rangierkupplung hält die Maschine auch bei abgestelltem Motor beweglich.

KM HVR 80, KM HVR 100

Artikelnummer: 1490435 (KM HVR 80), 1490436 (KM HVR 100)

- + Die Bürstendrehzahl ist stufenlos und damit optimal für verschiedene Einsätze einstellbar, z. B. im Schnee, für Schmutz oder in städtischen Gebieten.
- + Die manuelle Radkupplung ermöglicht leichtes Rangieren ohne Antrieb.
- + Robust-Bürste für alle Reinigungsarbeiten, 80 oder 100cm breit.



Hydrostatischer Antrieb für optimierte Leistung unter allen Einsatzbedingungen

POWERED BY
KOHLER



KM HVR PLUS 100, KM HVR PLUS 120, KM HVR PLUS 140

Artikelnummer: 1490425 (KM HVR Plus 100), 1490437 (KM HVR Plus 120), 1490438 (KM HVR 140)

- + Die Bürstendrehzahl ist stufenlos und damit optimal für verschiedene Einsätze einstellbar, z. B. im Schnee, für Schmutz oder in städtischen Gebieten.
- + Die manuelle Radkupplung ermöglicht leichtes Rangieren ohne Antrieb.
- + Robust-Bürste für alle Reinigungsarbeiten, 100, 120 oder 140cm breit.

Hydrostatischer Antrieb für optimierte Leistung unter allen Einsatzbedingungen

POWERED BY
HONDA

TECHNISCHE DATEN

	KM HVR 80	KM HVR 100
Motor	KOHLER PRO CV224 5,2 kW / 7,1 PS	KOHLER PRO CV224 5,2 kW / 7,1 PS
Kehrbürste Ø	400 mm	400 mm
Bürstengeschwindigkeit	Stufenlos regulierbar	Stufenlos regulierbar
Maße (L/B/H) aufgebaut	116/84/94 cm	116/100/94 cm
Maße (L/B/H) Transport	179/84/114 cm	179/100/114 cm
Arbeitsbreite	80 cm	100 cm
Radantrieb	Stufenlos vorwärts/rückwärts	Stufenlos vorwärts/rückwärts
Gewicht	164,6 kg	169,4 kg

5,2 kW	80 oder 100 cm	5,1 km/h
Leistung	Arbeitsbreiten	Geschwindigkeit

TECHNISCHE DATEN

	KM HVR Plus 100	KM HVR Plus 120	KM HVR Plus 140
Motor	HONDA GXV 390 7,6 kW / 10,2 PS	HONDA GXV 390 7,6 kW / 10,2 PS	HONDA GXV 390 7,6 kW / 10,2 PS
Kehrbürste Ø	400 mm	400 mm	400 mm
Bürstengeschwindigkeit	Stufenlos regulierbar	Stufenlos regulierbar	Stufenlos regulierbar
Maße (L/B/H) aufgebaut	179/103/115 cm	179/123/115 cm	179/143/115 cm
Arbeitsbreite	100 cm	120 cm	140 cm
Radantrieb	Stufenlos vorwärts/rückwärts	Stufenlos vorwärts/rückwärts	Stufenlos vorwärts/rückwärts
Gewicht	167 kg	169,4 kg	171,8 kg
Geschwindigkeit	5,1 km/h	5,1 km/h	5,1 km/h

7,6 kW	100 oder 120 oder 140 cm	5,1 km/h
Leistung	Arbeitsbreiten	Geschwindigkeit



Schneeräumschild mit Klappmechanismus – dank des Klappmechanismus weicht das Schneeschild beim Auftreffen auf ein Hindernis automatisch aus.



Schneeräumschild – 4 fache Höhenverstellung und Schleppkufen



Druckeinstellung – eine Kurbel reguliert die Druckeinstellung der Kehrbürste.



Variator – eine runde Sache, Bürstengeschwindigkeit stufenlos verstellbar.

KEHRBÜRSTEN UND KEHRMASCHINEN ZUBEHÖR IDEAL FÜR VIELE ANWENDUNGSGEBIETE



KEHRPLANE

- + Die Kehrplane vermindert das Spritzen von Schmutz und das Wegschleudern von Gegenständen und ist somit ideal für den Einsatz auf öffentlichen Flächen oder zwischen Fahrzeugen.



KEHRGUTBEHÄLTER

- + Der Kehrgutbehälter wird an der Kehrmaschine eingehängt und nimmt Schmutz und Staub auf.
- + Über die Räder folgt er Unebenheiten.
- + Tasträder für die Boden Anpassung



SCHNEESCHILD

- + Das Schneeschild wird an der Kehrmaschine eingehängt und kann sich dem Boden anpassen.
- + Das Schneeschild ist serienmäßig mit einer Gummileiste ausgestattet. (Ausnahme SRS Domus)



Allwetter-Bürste
Für alle Reinigungs- und Schneeräumarbeiten.



Robust-Bürste
Die gewirbelten Borsten sind sehr standfest gegen festsetzenden Schmutz.



Komfort-Bürste (rot)
Extra weiche Reinigungsbürste für unebenes Terrain wie Kopfsteinpflaster, etc..



Nylon-Bürste
Diese Spezialbürste ist hochabriebfest und für alle Reinigungsarbeiten im trockenen Umfeld.



Randstein-Bürste
Die Randsteinbürste ist zusätzlich neben der Standardbürste montiert, kehrt randnah und durch den großen Durchmesser gründlich in Rinnen.

PRODUKT/MERKMAL	KM DOMUS R	KM DOMUS X	KM NIMBUS 82 V	KM DOMUS AKKU	KM 70 G	KM 80 G	KM 100 G
Motor	REMARC Motor	HONDA GCV 170	E-Motor 82 V, bürstenlos	E-Motor 82 V, bürstenlos	HONDA GCV 170	HONDA GCV 170	HONDA GCV 170
Leistung	3,5 kW	3,6 kW	1,5 kW	1,5 kW	3,6 kW	3,6 kW	3,6 kW
Arbeitsbreite	70 cm	70 cm	60 cm	70 cm	70 cm	80 cm	100 cm
Kehrbürste Ø	300 mm	300 mm	250 mm	300 mm	300 mm	300 mm	300 mm
Reifengröße	Stützräder: vorne 1x ø 125, hinten: 2x 300/100	Stützräder: vorne 1x ø 125, hinten: 2x 300/100	Stützräder: vorne 1x ø 100, hinten 2x ø 100	Stützräder: vorne 1x ø 125, hinten: 2x 300/100	Stützräder: vorne 1x ø 125, hinten: 2x 300/100	Stützräder: vorne 1x ø 125, hinten: 2x 300/100	Stützräder: vorne 1x ø 125, hinten: 2x 300/100
Maße (L/B/H)	86(132)/71/79(109) cm	86(132)/71/79(109) cm	53(115)/60/64(113) cm	86(132)/70/79(109) cm	94(140)/71/80(104) cm	94(140)/81/80(104) cm	93(140)/101/80(104) cm
Gewicht	67 kg	67 kg	26,4 kg	66 kg	70 kg	71,8 kg	73 kg
Radantrieb	Schneckengetriebe	Schneckengetriebe	-	Schneckengetriebe	Tandem-Schneckengetriebe	Tandem-Schneckengetriebe	Tandem-Schneckengetriebe
Bürstenantrieb	VF 44	VF 44	Schneckengetriebe	VF 44	VF 44	VF 44	VF 44
Arbeitsgeschwindigkeit	2,4 km/h	2,4 km/h	-	2,4 km/h	2,4 km/h	2,4 km/h	2,4 km/h
Bürste (Schwenkbereich)	einstellbar (links, mitte, rechts)	einstellbar (links, mitte, rechts)	-	einstellbar (links, mitte, rechts)	einstellbar (links, mitte, rechts)	einstellbar (links, mitte, rechts)	einstellbar (links, mitte, rechts)
Lenk-/Tastrad	360° frei drehbar	360° frei drehbar	360° frei drehbar	360° frei drehbar	360° frei drehbar	360° frei drehbar	360° frei drehbar
Bürstengeschwindigkeit	-	-	-	-	-	-	-
Artikelnr.	1490427	1490428	1490583	1490429	1490430	1490431	1490432

ZUBEHÖR	KM DOMUS R	KM DOMUS X	KM NIMBUS 82 V	KM DOMUS AKKU	KM 70 G	KM 80 G	KM 100 G
Kehrgutbehälter domus/70 Artikel-Nr. 1490499	Option	Option		Option	Option		
Kehrgutbehälter 80 Artikel-Nr. 1490482						Option	
Kehrgutbehälter 100 Artikel-Nr. 1490483							Option
Schneeräumschild domus Artikel-Nr. 1490480	Option	Option		Option			
Schneeräumschild 70/80 Artikel-Nr. 1490449					Option	Option	
Schneeräumschild 100 Artikel-Nr. 1490455							Option
Satz Schneeketten domus/70G/80G/100G Artikel-Nr. 1490440	Option	Option		Option	Option	Option	Option
Allwetter-Bürste domus/70 G Artikel-Nr. 1490462	Option	Option		Option	● Serie		
Komfort-Bürste domus/70 G Artikel-Nr. 1490534	● Serie	● Serie		● Serie	Option		
Allwetter-Bürste 80 G Artikel-Nr. 1490463						● Serie	
Komfort-Bürste 80 G Artikel-Nr. 1490537						Option	
Allwetter-Bürste 100 G Artikel-Nr. 1490478							● Serie
Komfort-Bürste 100 G Artikel-Nr. 1490538							Option
Randstein-Bürste Domus/70/80/100/G Artikel-Nr. 1490524	Option	Option			Option	Option	Option
Kehrplane domus/70G Artikel-Nr. 1490486	Option	Option		Option	Option		
Kehrplane 80 Artikel-Nr. 1490487						Option	
Kehrplane 100 Artikel-Nr. 1490489							Option



Vorher - Nachher Ansicht

PRODUKT/MERKMAL	KM 80 H	KM 100 H	KM HVR 80	KM HVR 100	KM HVR 100 PLUS	KM HVR 120 PLUS	KM HVR 140 PLUS
Motor	HONDA GCV 170	HONDA GCV 170	KOHLER Command pro CV224	KOHLER Command pro CV224	HONDA GXV 390	HONDA GXV 390	HONDA GXV 390
Leistung	3,6 kW	3,6 kW	5,2 kW / 7,1 PS	5,2 kW / 7,1 PS	7,6 kW / 10,2 PS	7,6 kW / 10,2 PS	7,6 kW / 10,2 PS
Arbeitsbreite	80 cm	100 cm	80 cm	100 cm	100	120	140
Kehrbürste Ø	350 mm	350 mm	400 mm	400 mm	400 mm	400 mm	400 mm
Reifengröße	13 x 5,00-6	13 x 5,00-6	16 x 6,50-8	16 x 6,50-8	16 x 6,50-8	16 x 6,50-8	16 x 6,50-8
Maße (L/B/H)	109(185)/81/76(95) cm	109(185)/101/76(95) cm	116(179)/84/94(114) cm	116(179)/84/94(114) cm	179/103/115 cm	179/123/115 cm	179/143/115 cm
Gewicht	111 kg	113 kg	164,6 kg	167 kg	167 kg	169,4 kg	171,8 kg
Antrieb	Hydrostat	Hydrostat	Stufenloser Antrieb	Stufenloser Antrieb	Stufenloser Antrieb	Stufenloser Antrieb	Stufenloser Antrieb
Arbeitsgeschwindigkeit	0-4 km/h	0-4 km/h	Vorwärts 0-5,1 km/h, rückwärts 0-3 km/h	Vorwärts 0-5,1 km/h, rückwärts 0-3 km/h	Vorwärts 0-5,1 km/h, rückwärts 0-3 km/h	Vorwärts 0-5,1 km/h, rückwärts 0-3 km/h	Vorwärts 0-5,1 km/h, rückwärts 0-3 km/h
Bürste (Schwenkbereich)	Einstellbar (links, mitte, rechts), 5-fach	Einstellbar (links, mitte, rechts), 5-fach	Einstellbar (links, mitte, rechts), 5-fach	Einstellbar (links, mitte, rechts), 5-fach	Einstellbar (links, mitte, rechts), 5-fach	Einstellbar (links, mitte, rechts), 5-fach	Einstellbar (links, mitte, rechts), 5-fach
Lenk-/Tastrad	360° frei drehbar, arretierbar	360° frei drehbar, arretierbar	360° frei drehbar, arretierbar	360° frei drehbar, arretierbar	360° frei drehbar, arretierbar	360° frei drehbar, arretierbar	360° frei drehbar, arretierbar
Bürstengeschwindigkeit	2 Stufen (Schnee/Schmutz)	2 Stufen (Schnee/Schmutz)	Stufenlos (Schnee/Schmutz)	Stufenlos (Schnee/Schmutz)	Stufenlos regulierbar	Stufenlos regulierbar	Stufenlos regulierbar
Tempomat	-	-	Serienmäßig	Serienmäßig	Serienmäßig	Serienmäßig	Serienmäßig
Artikel-Nr.	1490433	1490434	1490435	1490436	1490425	1490437	1490438

ZUBEHÖR	KM 80 H	KM 100 H	KM HVR 80	KM HVR 100	KM HVR 100 PLUS	KM HVR 120 PLUS	KM HVR 140 PLUS
Kehrgutbehälter	Artikel-Nr. 1490482	Artikel-Nr. 1490483	Artikel-Nr. 1490501	Artikel-Nr. 1490484	Artikel-Nr. 1490484		
Kehrplane	Artikel-Nr. 1490487	Artikel-Nr. 1490489	Artikel-Nr. 1490506	Artikel-Nr. 1490507	Artikel-Nr. 1490507		
Schneeräumschild	Artikel-Nr. 1490449	Artikel-Nr. 1490455	Artikel-Nr. 1490449	Artikel-Nr. 1490455	Artikel-Nr. 1490455	Artikel-Nr. 1490485	
Satz Schneeketten	Artikel-Nr. 1490448	Artikel-Nr. 1490448	Artikel-Nr. 1490470	Artikel-Nr. 1490470	Artikel-Nr. 1490470	Artikel-Nr. 1490470	Artikel-Nr. 1490470
Allwetter-Bürste 80 350 Artikel-Nr. 1490515	Option						
Komfort-Bürste 80 350 Artikel-Nr. 1490539	Option						
Robust-Bürste 80 350 Artikel-Nr. 1490514	● Serie						
Nylon-Bürste 80 350 Artikel-Nr. 1490516	Option						
Allwetter-Bürste 100 350 Artikel-Nr. 1490518		Option					
Komfort-Bürste 100 350 Artikel-Nr. 1490540		Option					
Robust-Bürste 100 350 Artikel-Nr. 1490517		● Serie					
Nylon-Bürste 100 350 Artikel-Nr. 1490519		Option					
Randstein-Bürste 80 / 100 H Artikel-Nr. 1490526	Option	Option					
Allwetter-Bürste HVR 80 Artikel-Nr. 1490505			Option				
Komfort-Bürste HVR 80 Artikel-Nr. 1490541			Option				
Robust-Bürste HVR 80 Artikel-Nr. 1490503			● Serie				
Nylon-Bürste HVR 80 Artikel-Nr. 1490504			Option				
Allwetter-Bürste HVR plus 100 Artikel-Nr. 1490475				Option	Option		
Komfort-Bürste HVR plus 100 Artikel-Nr. 1490542				Option	Option		
Robust-Bürste HVR plus 100 Artikel-Nr. 1490473			● Serie		● Serie		
Nylon-Bürste HVR plus 100 Artikel-Nr. 1490474			Option		Option		
Randstein-Bürste HVR Artikel-Nr. 1490525		Option	Option	Option	Option	Option	Option
Allwetter-Bürste HVR plus 120 Artikel-Nr. 1490491						Option	
Komfort-Bürste HVR plus 120 Artikel-Nr. 1490543						Option	
Robust-Bürste HVR plus 120 Artikel-Nr. 1490490						● Serie	
Nylon-Bürste HVR 120 Artikel-Nr. 1490492						Option	
Allwetter-Bürste HVR plus 140 Artikel-Nr. 1490494							Option
Komfort-Bürste HVR plus 140 Artikel-Nr. 1490544							Option
Robust-Bürste HVR plus 140 Artikel-Nr. 1490493							● Serie
Nylon-Bürste HVR plus 140 Artikel-Nr. 1490495							Option

KM WKB WILDKRAUTBÜRSTEN GEPFLASTERTE FLÄCHEN SCHONEND, ABER GRÜNDLICH REINIGEN

Mit den WKB Wildkrautbürsten entfernen Sie lästiges Wildkraut äußerst bequem. Die Drahtzöpfe reinigen rein mechanisch und absolut gründlich. Durch die verstellbare Seitenneigung erreichen die Wildkrautbürsten ganz leicht auch schwer zugängliche Stellen. Sie haben die Wahl zwischen einem benzin- und einem akkubetriebenen Modell.

WKB 480 R

Artikelnummer: 1490584

- + Ausgezeichnete Funktionalität kombiniert mit benutzerfreundlicher Handhabung.

Leistungsstarker REMARC Motor | 10 kunststoffummantelte Drahtzöpfe – austauschbar durch Schnellwechselsystem | Hochklappbarer Spritzschutz | Einstellbare Seitenneigung



Abbildung ähnlich

TECHNISCHE DATEN

Motor	REMARC MOTOR 3,5 KW / 4,76 PS / 3.800 U/MIN.	
Maße (L/B/H) (mit Handgriffen)	87(137)/70/61(111) cm	
Gewicht	58,6 kg	
3,5 kW	48 cm	54,8 kg
Leistung	Arbeitsbreite	Gewicht

WKB 480

Artikelnummer: 1490580

- + Ausgezeichnete Funktionalität kombiniert mit benutzerfreundlicher Handhabung.

Leistungsstarker Honda Motor | 10 kunststoffummantelte Drahtzöpfe – austauschbar durch Schnellwechselsystem | Hochklappbarer Spritzschutz | Einstellbare Seitenneigung



POWERED by
HONDA

TECHNISCHE DATEN

Motor	HONDA GCV 170 / 3,6 kW/4,8 PS	
Maße (L/B/H) (mit Handgriffen)	87(137)/70/61(111) cm	
Gewicht	58,6 kg	
3,6 kW	48 cm	54,8 kg
Leistung	Arbeitsbreite	Gewicht

STÜTZRAD WKB 480

Artikelnummer: 1490557

- + Praktisches Zubehör für die WKB 480
- + Notwendig bei Nylon Zöpfen



Artikelnummer: 995 7960

Drahtzöpfe mit Kunststoffummantelung

Durch die Kunststoffummantelung ist der Drahtzopf sehr stabil und abriebfest.
1 Satz à 10 Zöpfe



Artikelnummer: 995 7995

Drahtzöpfe

Die Drahtzöpfe Pur sind sehr geschmeidig und passen sich gut an die zu reinigende Fläche an.
1 Satz à 10 Zöpfe



Artikelnummer: 995 3044

WKB Zöpfe Nylon

Die Nylonbürsten eignen sich optimal zur Pflege empfindlicher Oberflächen. Bei Feuchtigkeit kann mit Nylonbürsten nicht gearbeitet werden.
1 Satz à 10 Zöpfe



Artikelnummer: 9957951

Bürstenteller

Durch das Ein-Klick-System ist der Bürstenteller im Handumdrehen getauscht. (Die Bürsten sind nicht im Preis enthalten.)

WKB 480 82 V AKKU

Artikelnummer: 1490581

Aufnahmeschacht für zwei 82 V (984 WH) Hochleistungs-Akkus | Kann mit einem oder zwei Akkus betrieben werden | Lange Laufzeit von bis zu 60 Minuten bei zwei 6 Ah Akkus | 10 Drahtzöpfe – austauschbar durch Schnellwechselsystem | Abnehmbarer Spritzschutz | Einstellbare Seitenneigung | Höhenverstellbares Stützrad



TECHNISCHE DATEN

Motor	1,5 kW Akku-Motor 82 V	
Stützrad	Inklusive	
Maße (L/B/H) (mit Handgriffen)	94(154)/73/52(106)	
Gewicht	44 kg (ohne Akku)	

1,5 kW	48 cm	44 kg
Leistung	Arbeitsbreite	Gewicht

* Ohne Akku und Ladegerät



Erleben Sie den WKB 480 mit 82 V Akku im Einsatz. Einfach QR-Code scannen!



Wildkrautbürste WKB 480

LADEGERÄT 82C2

Artikelnummer: 2900486

Lädt Akkus nacheinander vollständig auf | Dank **zwei Ladeschächten** werden weniger Ladegeräte benötigt | Ladestrom: 4 A



AKKU 82 V430G

Artikelnummer: 2905886

- + Mit überragender Leistungsspitze von 3,2 kW

Spannung: 82 V | Nennkapazität: 6 Ah | Gespeicherte Energie von 430 Wh | Gewicht: 2,6 kg



Erleben Sie den Tournio Servo mit WKB 840 im Einsatz. Einfach QR-Code scannen!



Tournio Servo mit WKB 840 (S. 16/19)



REMARC ONLINE



Website



Youtube



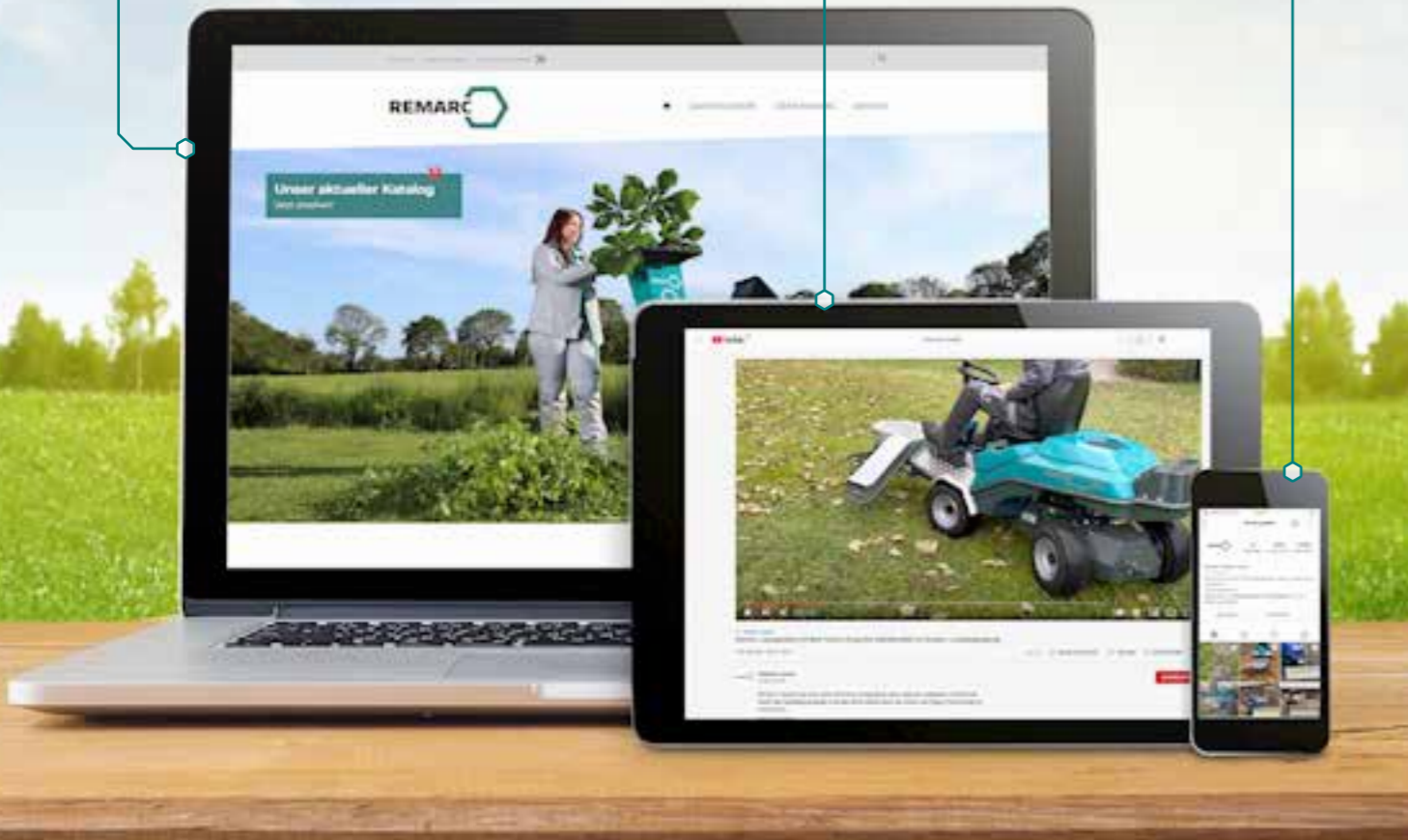
Instagram

In Videos sehen sie unsere Maschinen im Einsatz. Wir erklären Ihnen die Anwendungsgebiete und geben technische Informationen. Im Bereich Technik geben wir Ihnen Tutorials zur Pflege und einfachen Wartungsarbeiten. Schauen Sie gerne auf unserem Youtube-Kanal (**Remarc GmbH**) vorbei.

Sie finden noch kein Video zu Ihrer Frage? Senden Sie uns Ihre Anmerkung an info@remarc.eu. Wir freuen uns darauf.

Auf unserer neuen Webseite finden Sie weitere Informationen zu REMARC Maschinen und Ihrem Vertriebspartner vor Ort. Für ältere REMARC und Cramer Gartengeräte bieten wir Ihnen Ersatzteillisten und Bedienungsanleitungen als Download. In der Regel können wir in Leer produzierte Geräte lange mit Ersatzteilen versorgen, damit Sie lange Freude daran haben. www.remarc.eu

Folgen Sie uns auf Instagram (**Remarc GmbH**) und erfahren Sie schnell, was es Neues bei REMARC gibt. Gerne teilen wir auch Ihre Einsatzbilder! #remarcgmbh #remarctechnik



EKM EINKEHRMASCHINE GROSSFLÄCHIG UND SCHNELL VERFUGEN

Die neue Einkehrmaschine ist der perfekte Helfer beim Verfugen oder Einschlämmen von großen Flächen. Mit ihren zwei Bürsten presst die Einkehrmaschine Sand und Schlämme optimal in die Fugen. So lassen sich auch größere Pflasterflächen zügig und gründlich verfugen. Mit nur 72 kg Gewicht lässt sie sich leicht bedienen und ist schnell verladen.

EKM 800

Artikelnummer: 1490439

- + Der universelle Schlauchanschluss ermöglicht die permanente Wasserversorgung während des Einschlämmens.
- + Flächenleistung: 600 m² pro Stunde

POWERED BY
HONDA



TECHNISCHE DATEN

Motor	HONDA GX 160 / 3,6 kW / 4,8 PS / 3600 U/min.
Bürsten	2
Maße (L/B/H)	75(121)/80/71(113) cm
Gewicht	72 kg

10 Stufen	80 cm	72 kg
Höhenverstellung	Arbeitsbreite	Gewicht



Einkehrmaschine EKM 800



**SCHNELL UND
MÜHELOS
ZERKLEINERN**



● Kompostmeister 2.4

REMARC HÄCKSLER

Schnell alles kurz und klein schneiden

REMARC bietet Ihnen zum Thema Häcksler eine große Bandbreite an Geräten – je nach Einsatzzweck. Der handliche Tillmann eignet sich ideal für die Astzerkleinerung. Die beiden Produktlinien Sommertime und Kompostmeister mit ihren beiden Häckselwerken sind erste Wahl, wenn Gartenabfälle so zerkleinert werden sollen, dass sie schnell kompostierbar sind. Die Cut-Modelle sind optimal, um auch größere Häckselarbeiten schnell zu erledigen. Sie haben die Wahl!



REMARC VORTEILE



+ SCHNELLÖFFNUNG

Zum Reinigen der Maschine kann der Einwurfrichter schnell geöffnet werden. Ermöglicht wird dies durch eine mechanische Verriegelung, die die Messerscheibe sofort per mechanischer Scheibenbremse stoppt.




+ MESSERSCHEIBENLAGERUNG

Die berührungslose Messerscheibenlagerung sorgt dafür, dass selbst problematische Materialien verarbeitet werden können, ohne die Maschine zu beschädigen.



+ EINSTELLSCHRAUBE

Der Stellknopf über dem Auswurf macht das Einstellen auf grobes oder feines Schreddergut einfach (Kompostmeister).



+ MESSERSCHEIBE

Die schwere Messerscheibe schneidet mit senkrecht angeordneten Häckselmessern (A) und Schnitzmessern (B).

KOMPOSTMEISTER: MÜHELOS HÄCKSELN

Die Modelle Kompostmeister erhalten Sie mit einer Häckselleistung von ca. 350 bzw. 420 Kilogramm pro Stunde. Dank des Zweikammer-Schneidverfahrens zerkleinern sie jegliche Gartenmaterialien mühelos – egal, ob holzig, weich, zäh, nass oder trocken. Auch Blumen- oder Gemüsereste, selbst mit noch erdbehafteten Wurzeln, werden zerkleinert. So bilden sie die optimale Vorstufe für die Kompostierung.

KOMPOSTMEISTER 2.4

Artikelnummer: 1429309

+ Zweikammer-Schneidverfahren zum mühelosen Zerkleinern jeglichen Gartenmaterials beschleunigt die Kompostierung.

Transportgriff | Große 19-cm-Einflüßöffnung | Grob-/Feineinstellung für nasses oder trockenes Material | Schnellverriegelung zum Öffnen des Trichters | 6 robuste Messerklingen zum Häckseln von 350 kg/h



TECHNISCHE DATEN

Antrieb	230 V
Motorbremse	Mechanisch
Maße (L/B/H)	102/54/134 cm
Grob-/Feineinstellung	Ja
Messer	6
Gewicht	55 kg

2,4 kW	350 kg/h	bis 40 mm
Leistung	Häckselleistung	Aststärke

KOMPOSTMEISTER 3.5

Artikelnummer: 1429310

+ Zweikammer-Schneidverfahren zum mühelosen Zerkleinern jeglichen Gartenmaterials beschleunigt die Kompostierung.

Transportgriff | Große 19-cm-Einflüßöffnung | Grob-/Feineinstellung für nasses oder trockenes Material | Schnellverriegelung zum Öffnen des Trichters | 6 robuste Messerklingen zum Häckseln von 420 kg/h | Polwendeschalter



TECHNISCHE DATEN

Antrieb	400 V Drehstrom
Motorbremse	Mechanisch
Maße (L/B/H)	102/54/134 cm
Grob-/Feineinstellung	Ja
Messer	6
Gewicht	55 kg

3,5 kW	420 kg/h	bis 40 mm
Leistung	Häckselleistung	Aststärke

SUMMERTIME: MIT DOPPELTEM HÄCKSELWERK SCHNELLER KOMPOSTIEREN

Die Gartenhäcksler Summertime werden in zwei Leistungsstärken angeboten – mit einer Häckselleistung von 280 bzw. 370 Kilogramm pro Stunde. Zur Ausstattung gehört auch das Zweikammer-Schneidverfahren, um jegliche Gartenmaterialien mühelos zu zerkleinern.

SUMMERTIME 2.1

Artikelnummer: 1429307

+ Zweikammer-Schneidverfahren zum mühelosen Zerkleinern jeglichen Gartenmaterials beschleunigt die Kompostierung.

Transportgriff | Große 19-cm-Einflüßöffnung | Schnellverriegelung zum Öffnen des Trichters | 4 robuste Messerklingen zum Häckseln von 280 kg/h | Transporträder



TECHNISCHE DATEN

Antrieb	230 V
Motorbremse	Mechanisch
Maße (L/B/H)	102/54/134 cm
Messer	4
Gewicht	48 kg

2,3 kW	280 kg/h	bis 40 mm
Leistung	Häckselleistung	Aststärke

SUMMERTIME 2.3

Artikelnummer: 1429308

+ Zweikammer-Schneidverfahren zum mühelosen Zerkleinern jeglichen Gartenmaterials beschleunigt die Kompostierung.

Transportgriff | Große 19-cm-Einflüßöffnung | Schnellverriegelung zum Öffnen des Trichters | 6 robuste Messerklingen zum Häckseln von 370 kg/h | Transporträder | Polwendeschalter



TECHNISCHE DATEN

Antrieb	400 V Drehstrom
Motorbremse	Mechanisch
Maße (L/B/H)	102/54/134 cm
Messer	6
Gewicht	50 kg

2,8 kW	370 kg/h	bis 40 mm
Leistung	Häckselleistung	Aststärke

TILLMANN 2100: DIE HANDLICHE LÖSUNG FÜR KLEINE GÄRTEN

Der handliche Tillmann eignet sich perfekt für die Astzerkleinerung. Er ist wendig im Einsatz und platzsparend zu verstauen. Die beste Maschine für den Einstieg in die Häckselarbeit für kleine Gärten. Statt Strauchabschnitt aufwendig abholen zu lassen, können Sie hier das Gehäckselte sofort als Schutz- und Düngeschicht auf Ihren Beeten verteilen.



TILLMANN 2100

Artikelnummer: 1429312

+ Holzstücke werden beim Schneiden um 30° aufgebogen, damit Mikroorganismen eindringen und die Kompostierung beschleunigen.

Transportgriff | Große 19-cm-Einfüllöffnung | Robuste Messerklingen zum Häckseln von 180 kg/h | Schnell zu Öffnen mit dem Drehverschluss | Transporträder | Zweige werden über konkav geformten Amboss geführt und mit sehr scharfen Klingen kleingehäckseln | Zerkleinert Äste zu 3 mm dünnen, quer zur Faserrichtung geschnittenen Holzscheibchen

TECHNISCHE DATEN

Antrieb	230 V	
Maße (L/B/H)	65/61/127 cm	
Motorbremse	Mechanisch	
Messer	2	
Gewicht	39 kg	

2,1 kw	180 kg/h	bis 30 mm
Leistung	Häckselleistung	Aststärke



Trichter – großzügige 19-cm-Einfüllöffnung nimmt auch strauchiges Material gut auf.



Schnellöffnung – einfacher Drehverschluss.



Messerscheibe – große Messerscheibe, zwei Vorschneidmesser, zwei Hobelmesser, Amboss aus Stahlguss.



Transport – Griffe im Trichter für den bequemen Transport.

TROMMELHÄCKSLER TH 400 GROSSES MÜHELOS UND SCHNELL KLEIN HÄCKSELN

Wenn es darum geht, große Holzstücke rasch und zuverlässig zu zerkleinern, dann ist der Trommelhäcksler die erste Wahl. Dank seiner enormen Arbeitsbreite von 380 mm lassen sich auch sperrige Hölzer leicht einfüllen. Die beiden beidseitig verwendbaren Hobelmesser können dabei bis zu 90 mm Aststärke verarbeiten.



TH 400

Artikelnummer: 1429313

+ Beidseitig verwendbare Hobelmesser können bis zu 90 mm Aststärke verarbeiten
+ Vier große Räder erleichtern den Transport auch in unwegsamem Gelände.

Um 180° schwenkbarer Auswurf | Leistungsstarker Kohler-Motor | Extra große Arbeitsbreite von 380 mm

POWERED BY
KOHLER

TECHNISCHE DATEN

Motor	KOHLER CH440 10,5 kW / 14 PS / 3.600 U/min.	
Antrieb	Benzin	
Maße (L/B/H)	147/83/170,5 cm	
Messer	2 (Trommel)	
Gewicht	220 kg	

10,5 kw	950 kg/h	bis 90 mm
Leistung	Häckselleistung	Aststärke



Schneidsystem/Trommel – Zwei Wendemesser sorgen für einen sauberen einziehenden Schnitt. Stumpfe Messer können einmal gedreht werden.



Wartungsklappe – Durch die Wartungsklappe kann das Trommelgehäuse von Fremdkörpern gereinigt werden.



Ergebnis Häckselgut – Der Trommelhäcksler TH400 zerkleinert Holz sehr gleichmäßig und wirft es über den schwenkbaren Trichter aus.

Terra Cut

Die starken Häcksler mit doppelter Zerkleinerungstechnik bieten ein Hammerwerk zum Zerschlagen von weichen Materialien und zur Aufbereitung von reifer Komposterde. Egal ob feuchtes Schnittgut oder trockene Äste, der Terra Cut verarbeitet problemlos alles, denn das serienmäßige Automatiksieb öffnet sich, sobald das Material zu nass wird. Die Messerscheibe schneidet Holz wie Butter!

TERRA CUT 2200 E

Artikelnummer: 1429399

+ Zweikammer-Schneidverfahren zum mühelosen Zerkleinern jeglichen Gartenmaterials beschleunigt die Kompostierung.

Seitlicher Zugang, um schwere Objekte nicht nach oben heben zu müssen | Grob-/Feineinstellung für nasses oder trockenes Material | 12 Messerklingen für erhöhte Effizienz



TECHNISCHE DATEN

Antrieb	230 V
Motorbremse	mechanisch
Grob-/Feineinstellung	Ja
Messer	12
Maße (L/B/H)	119/65(103)/139 cm
Gewicht	100 kg

2,2 kW	580 kg/h	bis 60 mm
Leistung	Häckselleistung	Aststärke

TERRA CUT 3500 E

Artikelnummer: 1429398

+ Zweikammer-Schneidverfahren zum mühelosen Zerkleinern jeglichen Gartenmaterials beschleunigt die Kompostierung.

Seitlicher Zugang, um schwere Objekte nicht nach oben heben zu müssen | Grob-/Feineinstellung für nasses oder trockenes Material | 12 Messerklingen für erhöhte Effizienz | Polwendeschalter



TECHNISCHE DATEN

Antrieb	400 V Drehstrom
Motorbremse	mechanisch
Grob-/Feineinstellung	Ja
Messer	12
Maße (L/B/H)	119/65(103)/139 cm
Gewicht	100 kg

3,5 kW	640 kg/h	bis 60 mm
Leistung	Häckselleistung	Aststärke



REMARC TIPP

NACHHALTIG GÄRTNERN

Lästige Gartenabfälle in wertvollen Humus verwandeln – das ist das umweltfreundliche Meisterstück der REMARC Häcksler Summertime, Kompostmeister und Cut-Modelle. Denn Humus ist das Beste, was Sie Ihren Kübel- und Balkonpflanzen sowie Beeten geben können. Durch Einstellung des Schiebers wird z. B. Laub dermaßen zerkleinert, dass es in kurzer Zeit kompostiert. Nach ca. 3–4 Monaten Lagerung ist der Kompost reif und kann erneut durch den Häcksler geschickt werden. Das Ergebnis ist schöne homogene Komposterde.



Rohmaterial



nach dem Häckseln



nach drei Monaten



fertiger Humus

Grob-/Feineinstellung für nasses oder trockenes Material

12 Messerklingen für erhöhte Effizienz

Zweikammer-Schneidverfahren zum mühelosen Zerkleinern jeglichen Gartenmaterials beschleunigt die Kompostierung.

Seitlicher Zugang, um schwere Objekte nicht nach oben heben zu müssen

Zwei große Räder und Handgriffe für einen einfachen Transport.



TERRA CUT 4000

Artikelnummer: 1429397

+ Zweikammer-Schneidverfahren zum mühelosen Zerkleinern jeglichen Gartenmaterials beschleunigt die Kompostierung.

Seitlicher Zugang, um schwere Objekte nicht nach oben heben zu müssen | Grob-/Feineinstellung für nasses oder trockenes Material | 12 Messerklingen für erhöhte Effizienz

POWERED by HONDA

TECHNISCHE DATEN

Motor	HONDA GP 160 2,9 kW / 3,9 PS / 3600 U/min.
Antrieb	Benzin
Grob-/Feineinstellung	Ja
Messer	12
Maße (L/B/H)	119/65(103)/139 cm
Gewicht	99 kg

2,9 kW	650 kg/h	bis 60 mm
Leistung	Häckselleistung	Aststärke



Hammerwerk – diese Kombination aus zwei unterschiedlichen Messerscheiben eignet sich perfekt zum Zerkleinern von verschiedenen Materialien.



Siebhebel – zum öffnen und schließen.



Motor – HONDA Motor GP 160 (Terra Cut 4000).

Combi Cut 9600

Der Combi Cut 9600 eignet sich hervorragend für den professionellen Einsatz im großen Stil und zerkleinert jegliche Gartenmaterialien mühelos und schnell. Dank des Zweikammer-Schneidverfahrens können sowohl Äste, Strauchwerk und Nutzgartenabfälle als auch Blumen mit Tontopf oder reifer Kompost verarbeitet werden.



28 Messerklingen für erhöhte Effizienz

Zweikammer-Schneidverfahren zum mühelosen Zerkleinern jeglichen Gartenmaterials beschleunigt die Kompostierung.

Grob-/Feineinstellung für nasses oder trockenes Material

Seitlicher Zugang, um schwere Objekte nicht nach oben heben zu müssen

Vier große Räder plus Lenkstange erleichtern den Transport auch in unwegsamem Gelände.

COMBI CUT 9600

Artikelnummer: 1429316

- + Zweikammer-Schneidverfahren zum mühelosen Zerkleinern jeglichen Gartenmaterials beschleunigt die Kompostierung.
- + Vier große Räder plus Lenkstange erleichtern den Transport auch in unwegsamem Gelände.

Seitlicher Zugang, um schwere Objekte nicht nach oben heben zu müssen | Grob-/Feineinstellung für nasses oder trockenes Material | 28 Messerklingen für erhöhte Effizienz



TECHNISCHE DATEN

Motor	KOHLER CH 440 10,5 kW/14 PS/3600 U/min.
Antrieb	Benzin
Grob-/Feineinstellung	Ja
Messer	28
Maße (L/B/H)	137/100(122)/140 cm
Gewicht	178 kg

10,5 kW	830 kg/h	bis 80 mm
Leistung	Häckselleistung	Aststärke



Hammerwerk – diese Kombination aus zwei unterschiedlichen Messerscheiben eignet sich perfekt zum Zerkleinern von verschiedenen Materialien.



Pendelmesser – 28 geschärfte Messer sorgen für zuverlässige Zerkleinerung.



Sieb geschlossen – für feinere Ergebnisse. Wird das Sieb geöffnet, hat das grobe Material freien Ausgang.



Motor – ein starker KOHLER CH 440 Motor.



SCHNELL UND UNKOMPLIZIERT KOMPOSTIEREN

Häcksler Terra Cut 4000



**RASENFLÄCHEN
ZEITSPAREND
VERTIKUTIEREN**



Vertikutierer Cara 47

REMARC VERTIKUTIERER

Schnell den Rasen wieder atmen lassen

Damit Ihr Rasen auch immer schön grünt und gedeiht ist es wichtig, ihm ab und zu eine Art Wellnesskur zu gönnen. Mit den REMARC Vertikutierern gelingt Ihnen das einfach und schnell – sowohl beim Entmoosen als auch beim Vertikutieren. Wählen Sie den CARA Vertikutierer, der zu Ihrem Rasen am besten passt. Haben Sie unter anderem auch enge Stellen zu bearbeiten, dann ist der CARA 38 optimal. Für größere Rasenflächen sind die Versionen CARA 47 und CARA 60 erste Wahl.



SCHONEN SIE IHREN RASEN!

Die Cara Klinnen lassen sich im Abstand einstellen:

- 25 mm:** zum effektiven Entmoosen
- 50 mm:** zum Vertikutieren und den Boden oberflächlich belüften.



Erleben Sie den REMARC Vertikutierer im Einsatz. Einfach QR-Code scannen!

REMARC VORTEILE



+ MESSERANORDNUNG

Die pendelnd eingebauten Messer zentrieren sich durch die Fliehkraft (370 N) selbst und weichen bei Widerstand aus.



+ MESSERKLINGE

Die Messer sind aus Spezial-Stahl gefertigt und gehärtet. Das macht sie außen verschleißarm und innen durch hohe Zähigkeit extrem bruchfest.



+ KUPPLUNG

Messerwellen-Kupplung – sehr leichtgängig folgt sie jedem Druck des Benutzers.



+ STAHLBLECHRÄDER

Äußerst stabil, doppelt gelagert.

CARA 38

Artikelnummer: 1429410

- Die speziell gehärteten Messerklingen sind extrem verschleißarm, äußerst bruchfest und arbeiten selbstreinigend.

Gehärtete Doppelzinken, abgefedert zum Schutz vor Aufprall | Doppelte Kanten: einfach Klängen umdrehen und weiterverwenden | 25 mm Messerabstand zum Entfernen von Moos und Stroh, 50 mm Messerabstand zum Vertikutieren | Schraubenarretierung für Tiefeneinstellung begrenztbar | Einstellschraube für einfache Höhenverstellung

POWERED by
HONDA



CARA 47

Artikelnummer: 1429413

- Die speziell gehärteten Messerklingen sind extrem verschleißarm, äußerst bruchfest und arbeiten selbstreinigend.

Gehärtete Doppelzinken, abgefedert zum Schutz vor Aufprall | Doppelte Kanten: einfach Klängen umdrehen und weiterverwenden | 25 mm Messerabstand zum Entfernen von Moos und Stroh, 50 mm Messerabstand zum Vertikutieren | Schraubenarretierung für Tiefeneinstellung begrenztbar | Einstellschraube für einfache Höhenverstellung

POWERED by
HONDA



CARA 60

Artikelnummer: 1429412

- Die speziell gehärteten Messerklingen sind extrem verschleißarm, äußerst bruchfest und arbeiten selbstreinigend.

Gehärtete Doppelzinken, abgefedert zum Schutz vor Aufprall | Doppelte Kanten: einfach Klängen umdrehen und weiterverwenden | 25 mm Messerabstand zum Entfernen von Moos und Stroh, 50 mm Messerabstand zum Vertikutieren | Schraubenarretierung für Tiefeneinstellung begrenztbar | Einstellschraube für einfache Höhenverstellung

POWERED by
HONDA



TECHNISCHE DATEN

Motor	HONDA GP 160 2,9 kW / 3,9 PS / 3600 U/min.	
Maße (L/B/H)	65(128)/57/57(105) cm	
Gewicht	48 kg	

2,9 kW	33 cm	27
Leistung	Arbeitsbreite	Hammerklingen

FANGKORB FÜR CARA 38

Artikelnummer: 1429403

Praktischer Fangkorb für Vertikutierer Cara 38 separat als Zubehör erhältlich. Volumen: 34 Liter



TECHNISCHE DATEN

Motor	HONDA GP 160 2,9 kW / 3,9 PS / 3600 U/min.	
Maße (L/B/H)	66(125)/69/58(108) cm	
Gewicht	55 kg	

2,9 kW	41 cm	33
Leistung	Arbeitsbreite	Hammerklingen

FANGKORB FÜR CARA 47

Artikelnummer: 1429404

Praktischer Fangkorb für Vertikutierer Cara 47 separat als Zubehör erhältlich. Volumen: 41 Liter



TECHNISCHE DATEN

Motor	HONDA GP 160 2,9 kW / 3,9 PS / 3600 U/min.	
Maße (L/B/H)	70(130)/82/58(106) cm	
Gewicht	59 kg	

2,9 kW	53 cm	42
Leistung	Arbeitsbreite	Hammerklingen

FANGKORB FÜR CARA 60

Artikelnummer: 1429405

Praktischer Fangkorb für Vertikutierer Cara 60 separat als Zubehör erhältlich. Volumen: 54 Liter



CARA 60 T: PERFEKTE ERGÄNZUNG FÜR AUFSITZMÄHER

Der CARA 60 T ist universell einsetzbar: Er eignet sich sowohl als von Hand geschobenes Gerät als auch in Kombination mit einer Zugmaschine. Denn neben dem serienmäßigen Holmgriff besitzt der CARA 60 T zusätzlich eine Zugdeichsel, um ihn hinter einen Rasentraktor zu spannen. Da die Deichsel asymmetrisch ist, läuft der Vertikutierer seitlich versetzt zur Zugmaschine, sodass unmittelbar bis an Begrenzungen wie Wände, Zäune etc. vertikutiert werden kann.

CARA 60T

Besteht aus Cara 60 (1429412) und Deichsel Nachrüstsatz (1429408)

- Die speziell gehärteten Messerklingen sind extrem verschleißarm, äußerst bruchfest und arbeiten selbstreinigend.
- Asymmetrische Zugdeichsel zum randlosen Vertikutieren beim Anhängen an eine Zugmaschine.

Gehärtete Doppelzinken, abgefedert zum Schutz vor Aufprall | Doppelte Kanten: einfach Klängen umdrehen und weiterverwenden | 25 mm Messerabstand zum Entfernen von Moos und Stroh, 50 mm Messerabstand zum Vertikutieren | Schraubenarretierung für Tiefeneinstellung begrenztbar | Einstellschraube für einfache Höhenverstellung

POWERED by
HONDA



TECHNISCHE DATEN

Motor	HONDA GP 160 2,9 kW / 3,9 PS / 3600 U/min.	
Maße (L/B/H)	132/82/97 cm	
Gewicht	65 kg	

2,9 kW	53 cm	42
Leistung	Arbeitsbreite	Hammerklingen



Höhenverstellung – die Vertikutiertiefe ist präzise über die Skala einstellbar, optimale Arbeitstiefe: 2–3 mm.



Keilriemenantrieb – ein gezahnter Keilriemen treibt die Messerwelle an. Die Kupplungsrolle ist kugellagert.



Motor – ein starker HONDA GP 160 Motor.



Fangkorb – zum Arbeiten mit Fangkorb einfach die selbstschließende Klappe (Schutz gegen Steinschlag) anheben und den Korb einhängen.



Vertikutierer Cara 47

IHRE REMARC ANSPRECHPARTNER: IMMER FÜR SIE DA.

Sie haben Fragen zu unseren REMARC Produkten, benötigen weitere Details über ein bestimmtes REMARC Gerät oder wollen mehr über Service und Händlerbetreuung erfahren? Dann wenden Sie sich vertrauensvoll an unser kompetentes und langjährig erfahrenes Verkaufs- und Beratungsteam. Wir helfen Ihnen gerne weiter.



Andreas Bruns
Geschäftsführer
Tel.: 0491/6095 100
info@remarc.eu



Henri Loers
Kundendienst
Tel.: 0491/6095 124
henri.loers@remarc.eu



Maike Heuermann
Kundenbetreuung
Tel.: 0491/6095 113
maike.heuermann@remarc.eu



Nicole Ehmen
Buchhaltung
Tel.: 0491/6095 137
nicole.ehmen@remarc.eu



Jörg Kollecker
Vertriebsleitung
Tel.: 0491/6095 100
joerg.kollecker@remarc.eu



Sabine Grimm
Verkauf Gartengeräte
Tel.: 0491/6095 115
sabine.grimm@remarc.eu



Annika Franzen
Verkauf Ersatzteile
Tel.: 0491/6095 117
annika.franzen@remarc.eu



Kalle
Inkasso
kalle@remarc.eu

Schall- und Vibrationswerte zu unseren REMARC Geräten finden Sie auf unserer Website unter: www.REMARC.eu



INNOVATIVE & UMWELTSCHONENDE GARTENTECHNIK

SCHON GEWUSST?

Alle in diesem Produktkatalog abgebildeten Personen sind Teil des REMARC-Teams.



REMARC GARTENMASCHINEN



**ROBUST &
LANGLEBIG**



**EFFIZIENT &
UMWELTSCHONEND**



**QUALITÄT
MADE IN GERMANY**



Gestaltung: DESIGNSTUUV® Werbeagentur GmbH & Co. KG

Ihr REMARC Fachhändler:

**REMARC GmbH
Maschinenfabrik**

Reimersstraße 36 · D-26789 Leer

Tel: +49 (0)491.6095-0 · Fax: +49 (0)491.6095-200

info@remarc.eu

www.remarc.eu

Technische Daten und Preise unter Vorbehalt
Produktfotos und Firmenlogo sind urheberrechtlich geschützt. Verwendung und Weitergabe ist nicht gestattet.

